



Afyonkarahisar
Ticaret ve Sanayi Odası



2013 OCAK DIŞ TİCARET RAPORU

A.T.S.O DIŞ TİCARET SERVİSİ

*Tablo ve listeler TİM ve TÜİK istatistikleri ihracat ve ithalat verilerine göre ATSO- Dış Ticaret Servisi tarafından derlenmiştir.



Afyonkarahisar
Ticaret ve Sanayi Odası

2013 OCAK / TÜRKİYE İHRACATI

- ❑ Türkiye İhracatçılar Meclisi verilerine göre Ocak ayında Türkiye'nin ihracatı, geçen yılın aynı ayına göre yüzde 5,6 artışla 11 milyar 25 milyon dolar oldu. Ocak ayında en fazla ihracat yapan sektörümüz 1 milyar 491 milyon dolar ile otomotiv sektörü oldu. İkinci sırayı 1 milyar 406 milyon dolar ihracatla hazır giyim sektörü, Üçüncü sırayı ise 1 milyar 316 milyon dolarla kimyevi maddeler sektörü aldı. Ocak ayında ihracatını en fazla artıran sektör yüzde 199,8 ile zeytin ve zeytinyağı sektörü oldu.
- ❑ Bu sektörü yüzde 49,2 artışla fındık, yüzde 45,8 artışla madencilik sektörü takip etti. İller bazında ilk 10 ihracatçı ilimiz arasında, Ocak ayında ihracatını en fazla artıran il yüzde 29 artış ile Gaziantep oldu. Gaziantep'i yüzde 24 artışla Denizli, yüzde 16 artışla Hatay izledi. Bu illerin arkasından ise ihracatını yüzde 9 arttıran Ankara ve Adana, yüzde 6 arttıran İstanbul, yüzde 3 arttıran Kocaeli ve İzmir, yüzde 2 arttıran Bursa geldi. Manisa'nın ihracatı yüzde 18 geriledi. Ocak ayında Afyon'un ihracatı ise yüzde 39 artış gösterdi.





Afyonkarahisar
Ticaret ve Sanayi Odası



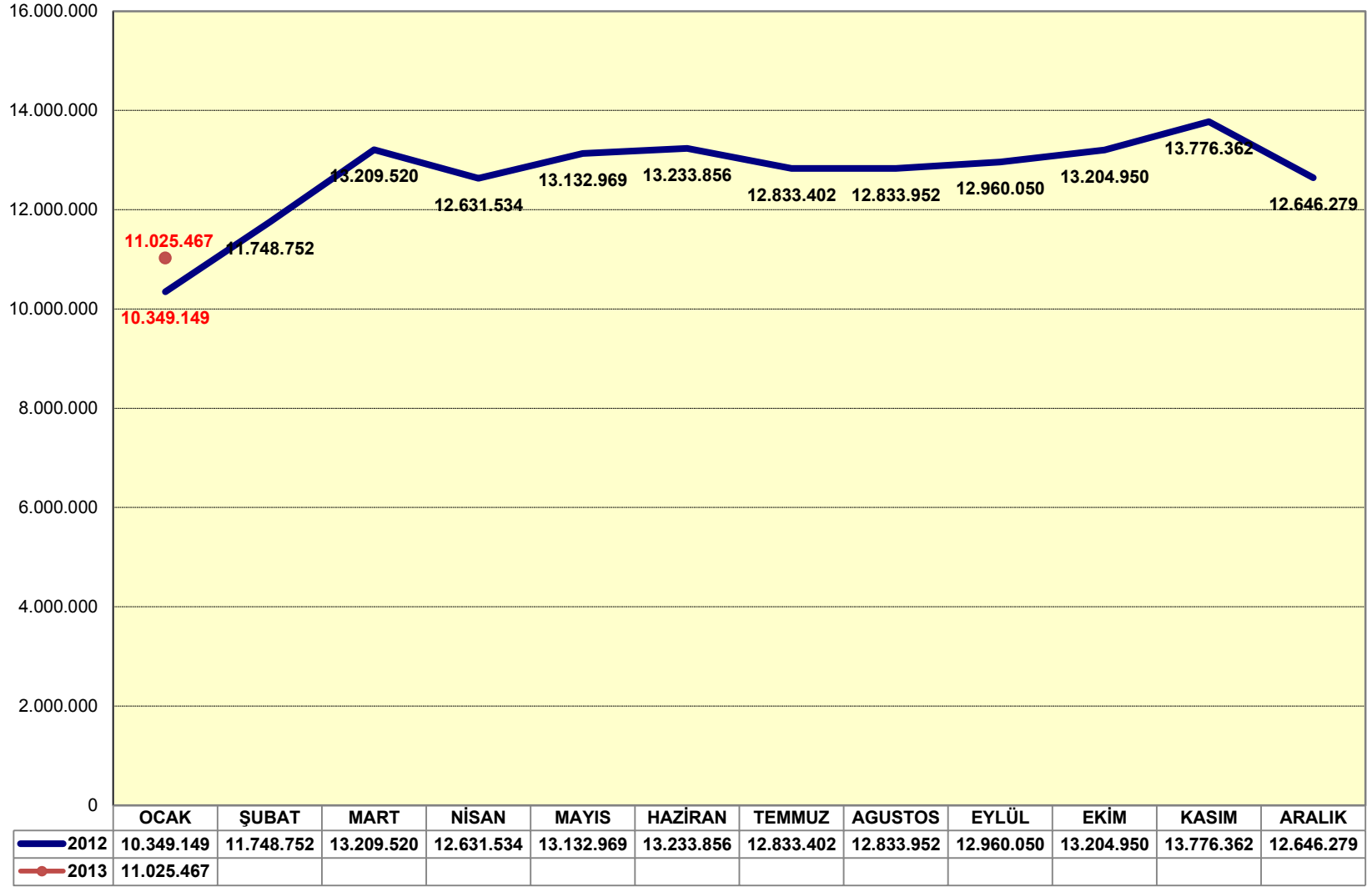
- ❑ Ocak ayında Bağımsız Devletler Topluluğu'na ihracatımız yüzde 23, Okyanusya ülkelerine yüzde 18, Afrika ülkelerine yüzde 16 artış gösterdi. Bildiğiniz gibi 2012 yılında AB ülkelerinde kan kaybı yaşadık. Geçen sene AB'ye ihracatımız yüzde 7 azaldı. Fakat Ocak ayında AB'ye ihracatımız yüzde 6 artış gösterdi.
- ❑ Ülke bazında ise ihracatımız, İspanya'ya yüzde 16, İtalya'ya yüzde 7, Hollanda'ya yüzde 6, İngiltere'ye yüzde 5 ve Almanya'ya yüzde 1 artış gösterdi. Çok önem verdiğimiz bazı pazarlarda ise ihracatımız yükselişini sürdürüyor. Ocak ayında Irak'a ihracatımız yüzde 19, Rusya'ya yüzde 24, Çin'e yüzde 34 arttı. Güney Afrika'ya yüzde 279, Malta'ya yüzde 116, Libya'ya yüzde 59 ihracat artışı yakaladık. İhracatçılarımız yola emin adımlarla devam ediyor, ihracatımız hız kesmiyor.
- ❑ Ocak ayı ihracat gerçekleştirmelerini ilimizde Orman ve Su İşleri Bakanı Veysel Eroğlu ile birlikte açıklayan TİM Başkanı Mehmet Büyükekçi, ekonomideki gelişmelere ilişkin değerlendirmelerde de bulundu.



TÜRKİYE AYLAR BAZINDA TOPLAM İHRACAT, 2012 -2013



Afyonkarahisar
Ticaret ve Sanayi Odası

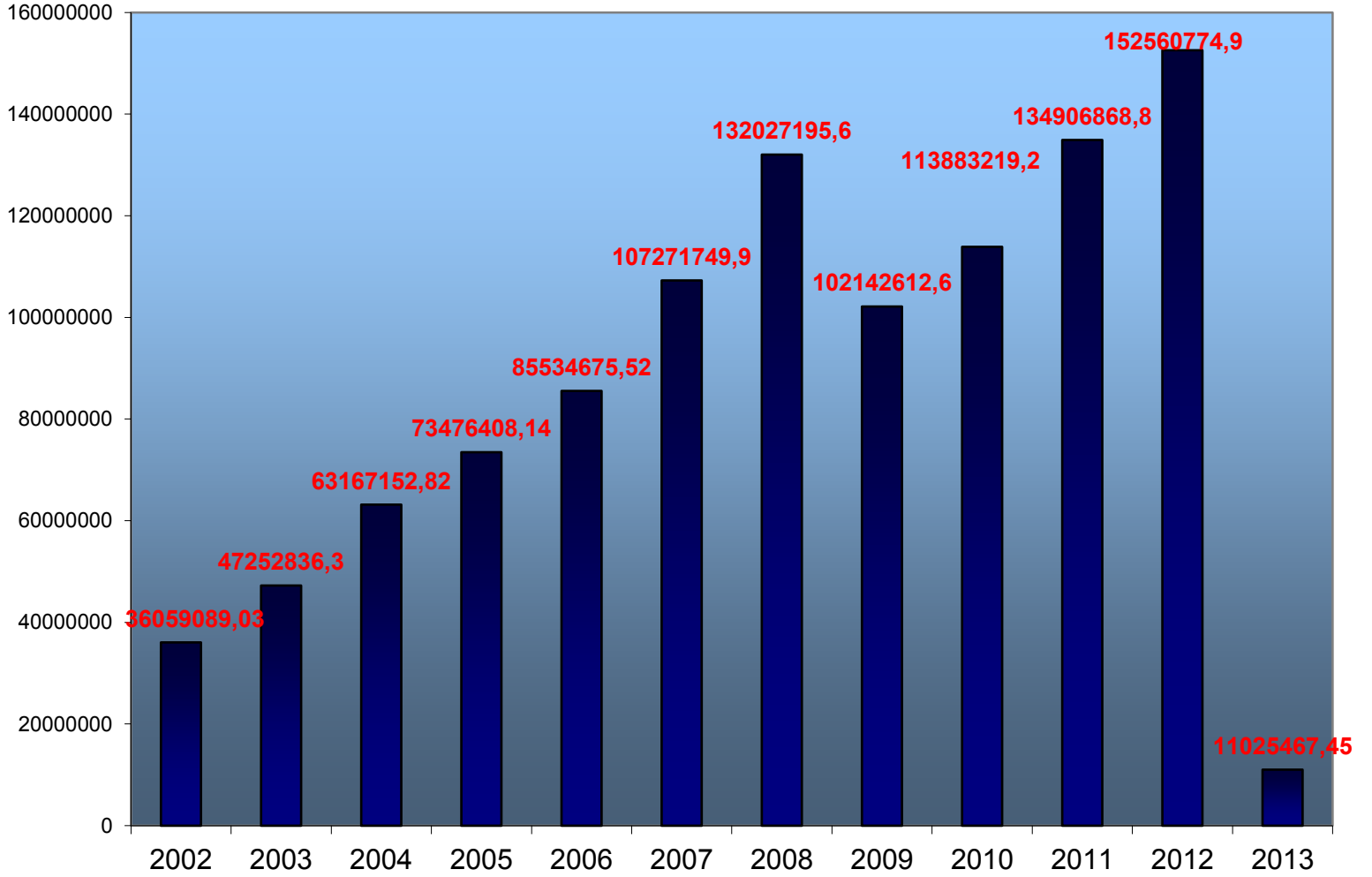




Afyonkarahisar
Ticaret ve Sanayi Odası



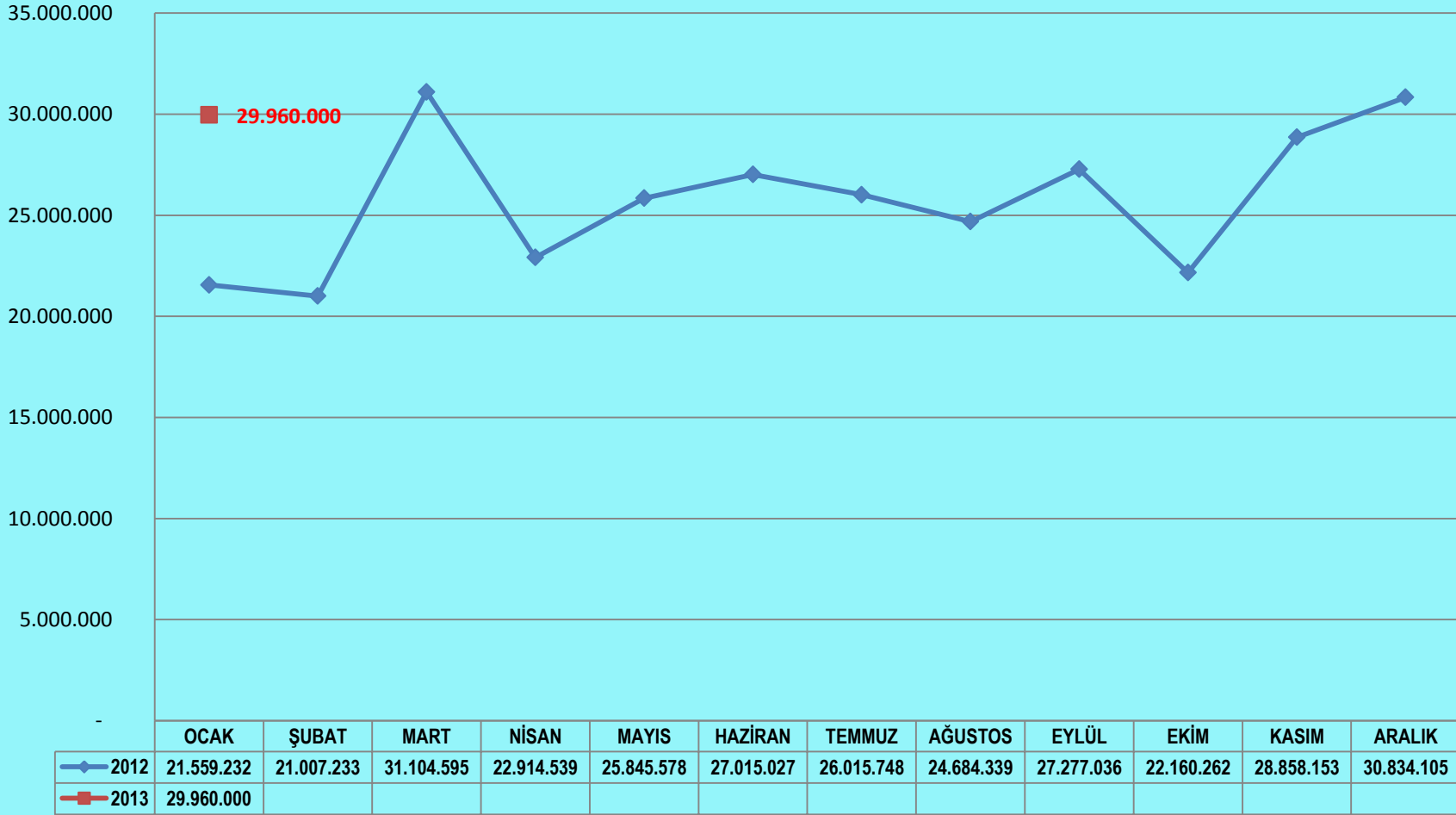
YILLAR İTİBARIYLA TÜRKİYE İHRACATI 2002-2013 (1000 \$)





Afyonkarahisar
Ticaret ve Sanayi Odası

AFYONKARAHİSAR İHRACAT 2012-2013





Afyonkarahisar
Ticaret ve Sanayi Odası

AFYONKARAHİSAR 2013 OCAK İHRACAT

- 2013 Ocak ayına baktığımızda il olarak ihracatımız 2012 yılı Ocak ayında 21.559.232 Dolar olan ihracatımıza oranla %38.9 artış yakalayarak 29.960.000 Dolar olmuştur. Türkiye genelinde il olarak 25.sırada yer alınmış, 64 ülkeye ihracat yapılmıştır.
- 2013 ayı ithalatımız 5.533.285 Dolar olup, 22 ülkeden ithalat yapılmıştır.
- 2012 Ocak ayında 24.389.970 Dolar olan Dış Ticaret Hacmimiz % 46 artış göstererek 2013 Ocak ayında 35.493.285 Dolar olmuştur.





2013 OCAK / EN ÇOK İHRACATIN GERÇEKLEŞTİĞİ İLK 5 ÜLKE SIRASIYLA;



Afyonkarahisar
Ticaret ve Sanayi Odası

➤ IRAK	8.353.000 -, \$
➤ HİNDİSTAN	4.752.000 -, \$
➤ ÇİN	3.896.000 -, \$
➤ BİRLEŞİK KRALLIK	3.066.000 -, \$
➤ FRANSA	1.584.000 -, \$

2013 yılı Ocak ayında 1 serbest bölge olmak üzere toplam 64 ülkeye ihracat yapılmıştır.

Bu sayı 2012 Ocak ayında 1 serbest gölge olmak üzere 56 ülkedir.





2013 OCAK / İHRACAT YAPILAN ÜLKELER



Afyonkarahisar
Ticaret ve Sanayi Odası

IRAK	KANADA	PAKISTAN	YENİ ZELANDA
HINDISTAN	AVUSTRALYA	LÜBNAN	ANTIGUA VE BERMUDA
ÇİN HALK CUMHURİYETİ	SUUDI ARABISTAN	ENDONEZYA	PANAMA
BİRLEŞİK DEVLETLER	BIRLESİK ARAP EMİRLİĞİ	POLONYA	YUNANİSTAN
FRANSA	KOSOVA	GÜNEY AFRİKA CUMHURİYETİ	BREZİLYA
UKRAYNA	CEZAYİR	KAZAKİSTAN	HONG KONG
RUSYA FEDERASYONU	İSPANYA	GABON	KUVEYT
BİRLEŞİK KRALLIK	İTALYA	GÜRCİSTAN	GUATEMALA
BELÇİKA	SİNGAPUR	İSVİÇRE	TÜRKMENİSTAN
AZERBEYCAN-NAHCIVAN	JAMAİKA	KUZUY KIBRIS TÜRK CUMHURİYETİ	İSVEÇ
AHL SERBEST BÖLGE	İRAN (İSLAM CUM.)	GÜNEY KORE CUMHURİYETİ	MALTA
ISRAİL	VIETNAM	BULGARİSTAN	NIJERYA
MAKEDONYA	AVUSTURYA	İRLANDA	DANİMARKA
MISIR	TAYLAND	İRİLANDA	SURİYE ARAP CUM.
HOLLANDA	JAPONYA	İRİLANDA	BOSNA-HERSEK
LİBYA	KATAR	İRİLANDA	SİRBİSTAN
ALMANYA	ARJANTIN		

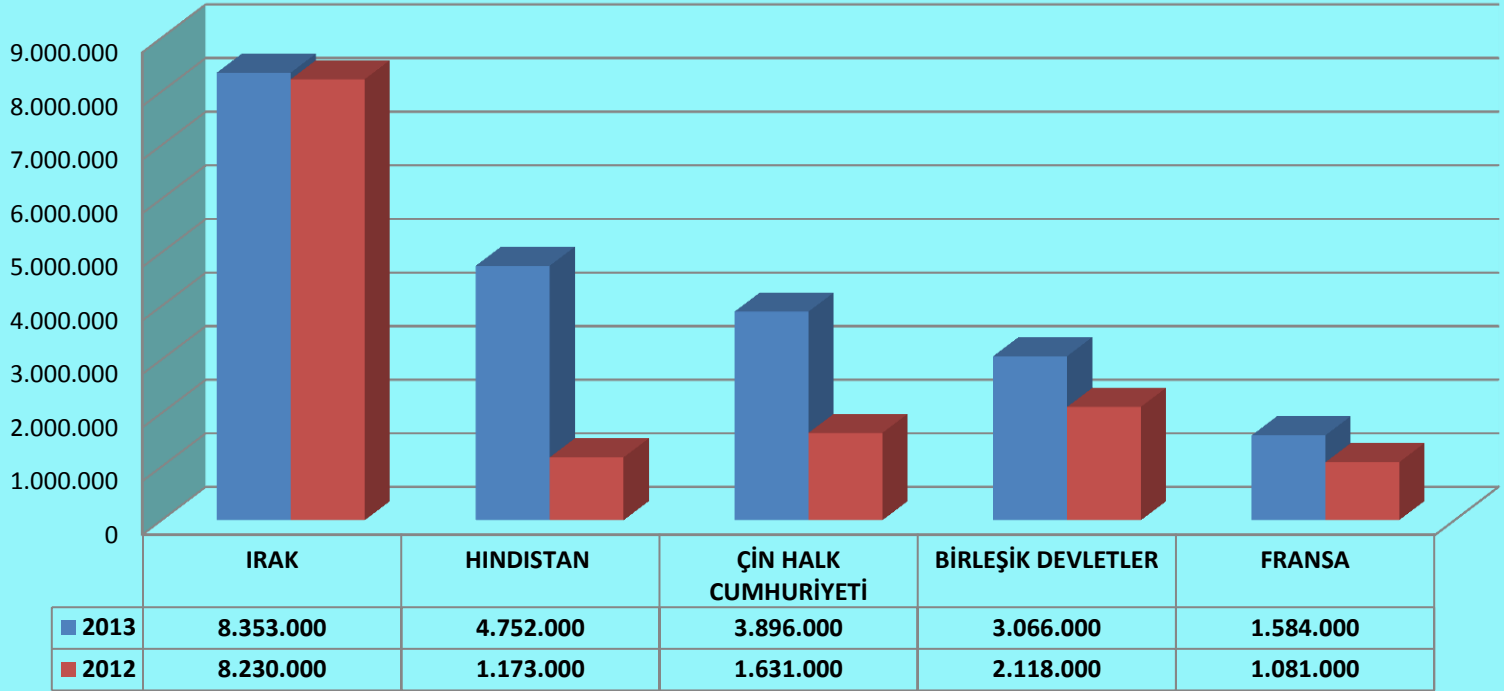




2012/2013 (OCAK) EN FAZLA İHRACAT YAPILAN ÜLKELER (\$)



Afyonkarahisar
Ticaret ve Sanayi Odası





2013 OCAK EN ÇOK İHRACATI YAPILAN İLK 5 SEKTÖR



Afyonkarahisar
Ticaret ve Sanayi Odası

❖ Maden ve Metaller	13.025.000 \$
❖ Yumurta	7.863.000 \$
❖ Hububat, Bakliyat, Yağlı Tohumlar ve Mamulleri	5.440.000 \$
❖ Demir ve Demir Dışı Metaller	1.866.000 \$
❖ Kimyevi Maddeler ve Mamulleri	628.000 \$





Afyonkarahisar
Ticaret ve Sanayi Odası



- 2013 Ocak ayında ilimizin lokomotif sektörü olan maden ve metaller sektöründe 2012 Ocak ayına oranla %32 oranında artış yaşanmıştır.
- İlimiz 2013 Ocak ayında ülkemiz maden ihracatının %3,2 sini gerçekleştirmiştir. Mermer ihracatında 2012 yılında Türkiye mermer ihracatını %13 ünü karşılayan ilimizin 2013 yılında bu oranı artıracacağını umuyoruz.
- Su ürünleri ve hayvancılık mamullerinde özellikle yumurta ihracatı 2012 Ocak ayına oranla %1 artış yakalamıştır.
- İlimizde en çok ihracatı ürünlerden biri olan haşhaşın başı çektiği Hububat, bakliyat ve yağlı tohumlar sektöründe 2012 Ocak ayına oranla %317 artış söz konusudur.
- Demir ve Demir dışı Metallerde ise 2012 Ocak ayına oranla % 43 artış yaşanmıştır.
- Kimyevi maddeler ve mamullerde ise 2012 Ocak ayına oranla %97 artış gözlemlenmiştir.



Afyonkarahisar
Ticaret ve Sanayi Odası




AFYONKARAHİSAR SEKTÖR BAZINDA İHRACAT (1000 ABD Doları)	1 Ocak-31.01.2012	1 Ocak-31.01.2013
Maden ve Metaller	9.886	13.025
SU ÜRÜNLERİ VE HAYVANCILIK MAMULLERİ	7.797	7.863
Hububat, Bakliyat, Yağlı Tohumlar ve Mamulleri	1.304	5.440
Demir ve Demir Dışı Metaller	1.309	1.866
Kimyevi Maddeler ve Mamulleri	319	628
Meyve Sebze Mamulleri	278	386
ÇİMENTO CAM SERAMİK VE TOPRAK ÜRÜNLERİ	175	256
Fındık ve Mamulleri	96	232
Ağaç Mamülleri ve Orman Ürünleri	117	118
Hazırgiyim ve Konfeksiyon	53	76
Kuru Meyve ve Mamulleri	94	51
Deri ve Deri Mamulleri	3	6
Elektrik - Elektronik	0	6
Makine ve Aksamları	100	5
İKLİMLENDİRME SANAYİİ	6	1
ÇELİK	11	0
Halı	6	0
Taşıt Araçları ve Yan Sanayi	5	0
TOPLAM	21.559	29.960



Afyonkarahisar
Ticaret ve Sanayi Odası

2012 / 2013 (OCAK) İHRACATTA İLK 5 SEKTÖR





AFYONKARAHİSAR - İTHALAT 2013 OCAK ÜLKE SIRALAMASI



Afyonkarahisar
Ticaret ve Sanayi Odası

<u>Ulke adı</u>	<u>İthalat Dolar</u>	<u>İthalat Euro</u>	<u>İthalat TL/YTL</u>
TOPLAM	5.333.285	4.026.253	9.464.565
Çin	831.320	630.921	1.478.754
Macaristan	789.600	592.813	1.397.385
Yunanistan	480.500	362.702	850.456
Belçika	444.176	338.201	790.910
İspanya	404.045	302.561	716.595
İtalya	342.781	259.208	610.857
Hindistan	306.537	231.510	545.052
Rusya Federasyonu	303.000	226.710	536.270
Kosova	237.495	180.072	421.406
Almanya	236.046	177.588	418.213
ABD	189.412	143.438	335.859
Etiyopya	183.066	138.068	325.729
Slovakya	166.031	125.147	294.181
Güney Kore	143.777	109.793	255.236
Bulgaristan	91.740	69.370	161.958
Tayvan	86.880	65.254	153.126
Finlandiya	36.693	27.300	64.998
Fransa	34.733	26.176	62.224
Nepal	10.113	7.770	18.088
Tunus	7.825	5.887	13.854
Ukrayna	5.492	4.219	9.823
Avusturya	2.023	1.545	3.591



AFYONKARAHİSAR SEKTÖR İTHALATI / 2013 OCAK



Afyonkarahisar
Ticaret ve Sanayi Odası

Fasıl adı	İthalat Dolar	İthalat Euro	İthalat TL
TOPLAM	5.333.285	4.026.253	9.464.565
Mineral yakıtlar, mineral yağlar ve bunların damıtılmasından elde edilen ürünler; bitümenli maddeler; mineral mumlar	2.045.783	1.539.041	3.626.341
Mobilyalar, yatak takımları; aydınlatma cihazları; reklam lambaları, ışıklı tabelalar vb; prefabrik yapılar	612.379	465.066	1.090.224
Demir veya çelikten eşya	346.198	259.928	613.085
Sentetik ve suni devamsız lifler	314.679	240.297	561.009
Plastikler ve mamulleri	267.621	201.995	474.353
Taş, alçı, çimento, amyant, mika veya benzeri maddelerden eşya	266.585	201.634	474.179
Sentetik ve suni filamentler, şeritler ve benzeri sentetik ve suni dokumaya elverişli maddeler	225.889	172.213	402.145
Emdirilmiş, sıvanmış, kaplanmış veya lamine edilmiş dokunabilir mensucat; dokunabilir maddelerden teknik eşya	202.457	153.258	359.119
Kauçuk ve kauçuktan eşya	195.532	148.022	346.701
Yağlı tohum ve meyvalar; muhtelif tane, tohum ve meyvalar; sanayiide ve tıpta kullanılan bitkiler; saman ve kaba yem	183.066	138.068	325.729
Kazanlar, makineler, mekanik cihazlar ve aletler, nükleer reaktörler; bunların aksam ve parçaları	137.643	104.114	244.451
Adi metallere çeşitli eşya (kilit, kasa, mobilya tertibatı, vb.)	117.568	87.919	208.329
Canlı hayvanlar	91.740	69.370	161.958
Demir ve çelik	86.880	65.254	153.126
Adi metallere aletler, bıçakçı eşyası ve sofr takımları; adi metallere bunların aksam ve parçaları	72.795	54.814	129.023
Cam ve cam eşya	62.985	47.185	110.957
Anorganik kimyasallar; kıymetli metal, radyoaktif element, metal ve izotopların organik-anorganik bileşikleri	35.302	26.528	62.518
Debagatte ve boyacılıkta kullanılan hülasalar; tanenler; boyalar, pigmentler, vb; vernikler, vb; macunlar; mürekkepler	20.316	15.261	36.109
Tuz; kükürt; topraklar ve taşlar; alçılar, kireçler ve çimento	15.547	11.668	27.522
İnciler, kıymetli veya yarı kıymetli taşlar, kıymetli metaller; taklit mücevherci eşyası; metal paralar	13.601	10.450	24.327
Ağaç ve ahşap eşya; odun kömürü	11.751	8.935	21.030
Seramik mamulleri	4.450	3.311	7.857
Elektrikli makina ve cihazlar, ses kaydetme-verme, televizyon görüntü-ses kaydetme-verme cihazları; aksam-parça-aksesuarı	2.023	1.545	3.591
Basılı kitaplar, gazeteler, resimler ve baskı sanayiinin diğer mamulleri; el ve makina yazısı metinler ve planlar	495	377	882

