



2014 ARALIK DIŐ TİCARET RAPORU

ATSO DIŐ TİCARET SERVİSİ

*Tablo ve listeler TİM ve TÜİK istatistikleri ihracat ve ithalat verilerine göre ATSO- Dış Ticaret Servisi tarafından derlenmiştir.



2014 ARALIK / TÜRKİYE İHRACATI

- ❑ Aralık ayında Türkiye'nin ihracatı, geçen yılın aynı ayına göre **yüzde 1,1 artarak 13 milyar 137 milyon dolar olmuştur.**
- ❑ 2014 yılının genelinde Türkiye'nin ihracatı ise yüzde 4 artışla **157 milyar 622 milyon dolar** olmuştur.
- ❑ 2014 yılında Türkiye'nin ihracat şampiyonu **22 milyar 270 milyon dolarla** otomotiv sektörü olmuştur. Bu sektörü **18,7 milyar dolarla** hazır giyim ve konfeksiyon ile **17,8 milyar dolarla** kimyevi maddeler sektörleri takip etmiştir.
- ❑ 2014 yılında en fazla ihracat artışını yüzde 38 ile mücevher, yüzde 31,2 ile fındık ve mamulleri, ve yüzde 18,7 ile tütün ve mamülleri sektörleri ile aynı oranda artış yakalayan savunma ve havacılık sektörleri yakaladı.





2014 ARALIK / TÜRKİYE İHRACATI

2014 yılında en fazla ihracat yapılan 5 ülke sırasıyla Almanya, Irak, İngiltere, İtalya ve Fransa olmuştur.

- Almanya'ya ihracat yüzde 11,3
- İngiltere'ye yüzde 12,6
- İtalya'ya yüzde 7,4
- Fransa'ya yüzde 1,3 yükselirken,
- Irak'a ihracat yüzde 10,1 gerilemiştir.

2014 yılında en fazla ihracat yapılan 30 ülke arasında, en yüksek ihracat artışı **yüzde 60,8 ile Suriye'ye oldu**. Suriye'yi, yüzde 57,4 ile İran ve yüzde 17,9 ile Türkmenistan takip etmiştir.

2014 yılında ihracat artışında öne çıkan ülkeler şöyle oldu;

2014 yılında Ruanda'ya ihracat yüzde 295, Surinam'a yüzde 158, Dubai'ye yüzde 113, Vietnam'a yüzde 55 ihracat artışı yakaladık.

Bölgesel olarak bakıldığında 2014 yılında

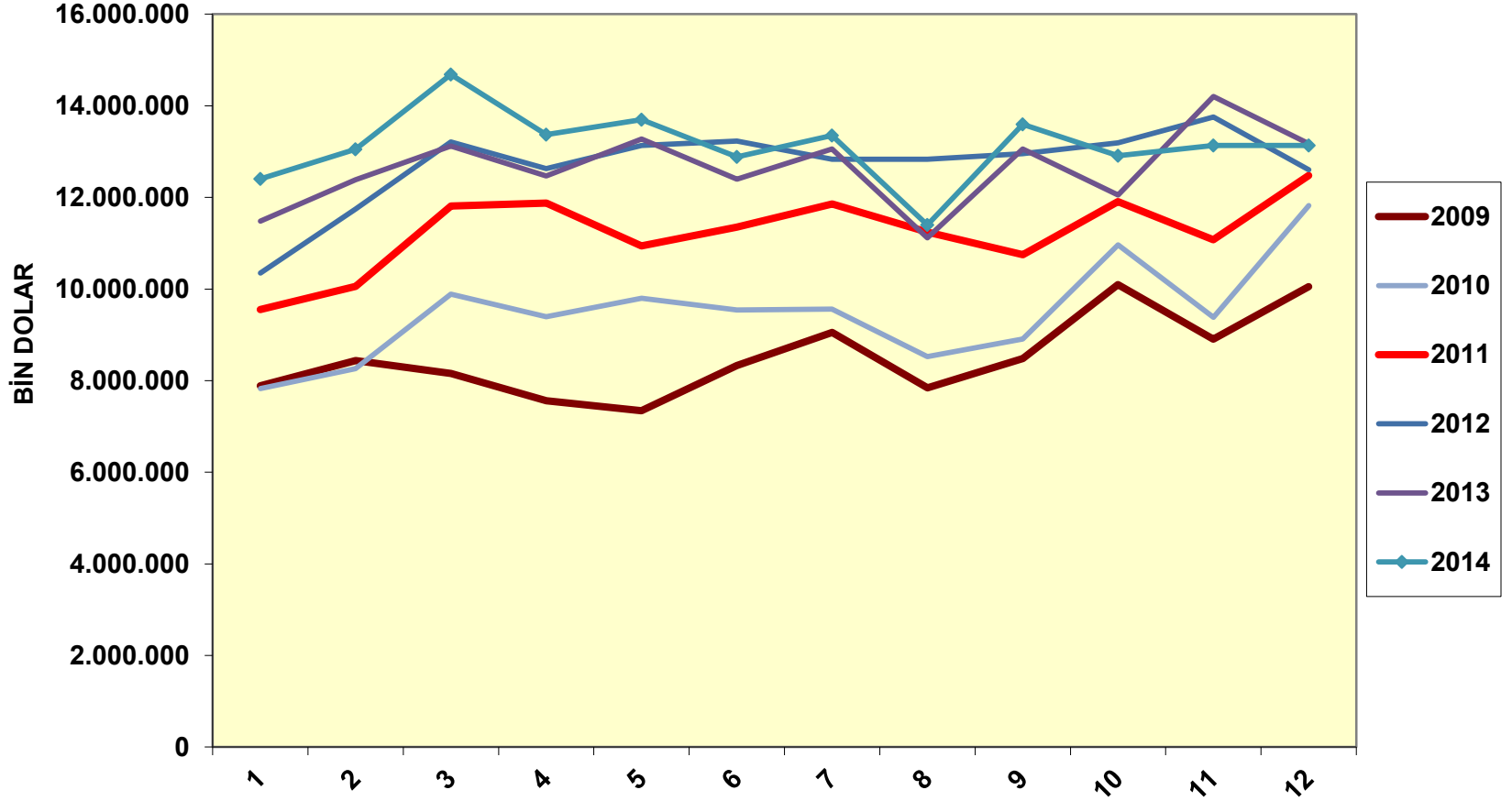
- AB'ye ihracat yüzde 9,
- Ortadoğu'ya yüzde 6,
- Kuzey Amerika'ya yüzde 16 artış gösterdi.
- Afrika'ya ihracat yüzde 4,
- BDT ülkelerine ise yüzde 6 geriledi.



Afyonkarahisar
Ticaret ve Sanayi Odası



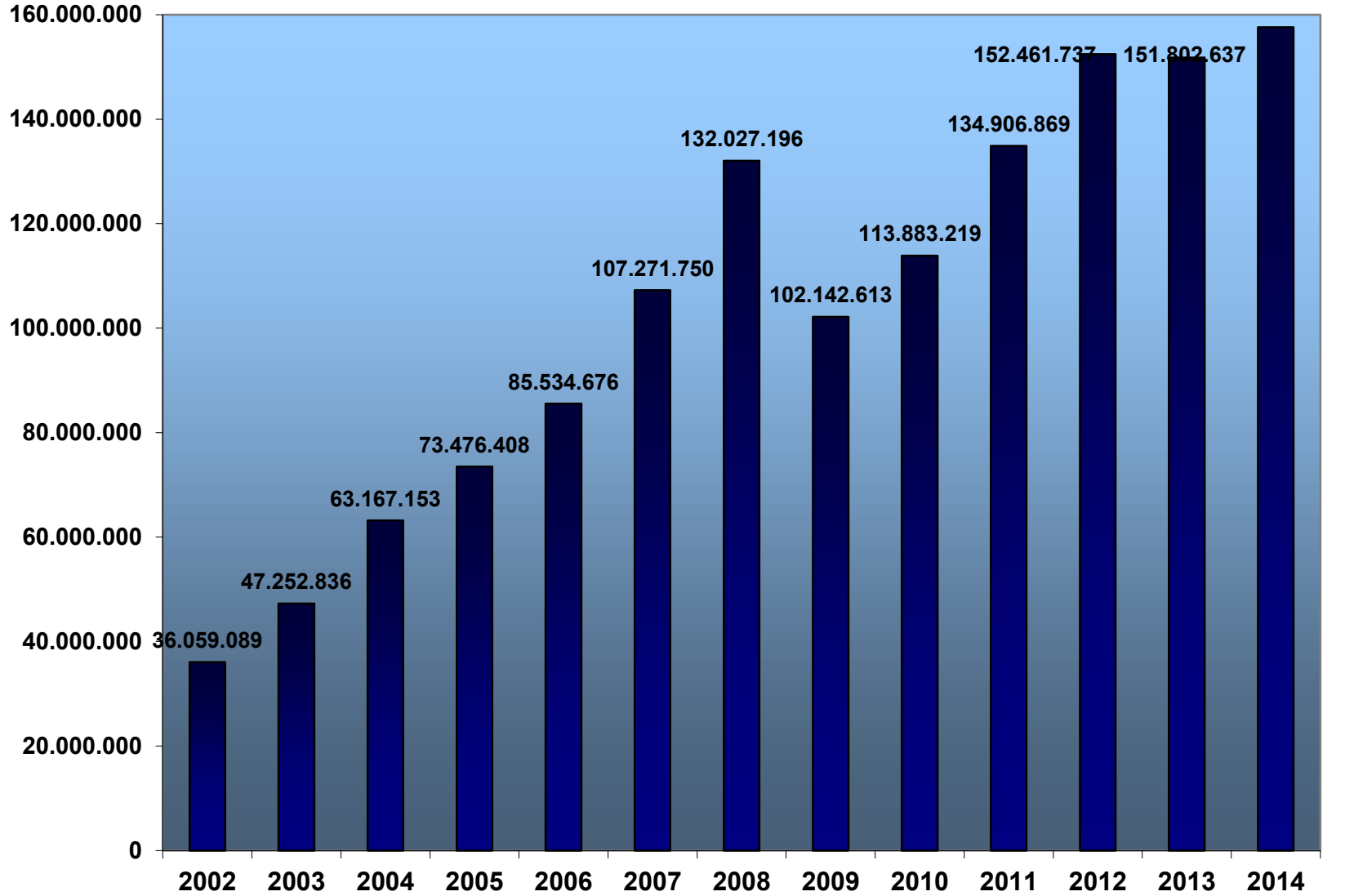
AYLIK İHRACAT RAKAMLARINDAKİ DEĞİŞİM, 2007-2014



**Afyonkarahisar
Ticaret ve Sanayi
Odası**



YILLAR İTİBARIYLA TÜRKİYE İHRACATI 2002-2014 (1000 \$)



Afyonkarahisar
Ticaret ve Sanayi
Odası





2014 ARALIK / AFYONKARAHİSAR İHRACATI



Afyonkarahisar
Ticaret ve Sanayi
Odası



- İlimizin Aralık ayı ihracatı, geçen yılın aynı ayına göre yüzde 17 düşüşle **28 milyon 855 bin dolar** olmuştur.
- 2014 yılı ihracatımız ise **yüzde 1,6** düşerek **358 milyon 346 bin dolar** olarak gerçekleşmiştir.
- 2014 yılı Aralık ayında **66** Ülke ve **2** Serbest Bölgeye İhracat yapılırken geçen sene Aralık ayında **68** Ülke ve **2** Serbest Bölgeye İhracat yapılmıştır.
- 2014 yılında ise **123** ülke **4** Serbest bölgeye ihracat yapılırken geçen sene **124** ülke **4** serbest bölgeye ihracat yapılmıştır.

2014 ARALIK / AFYONKARAHİSAR İHRACATI

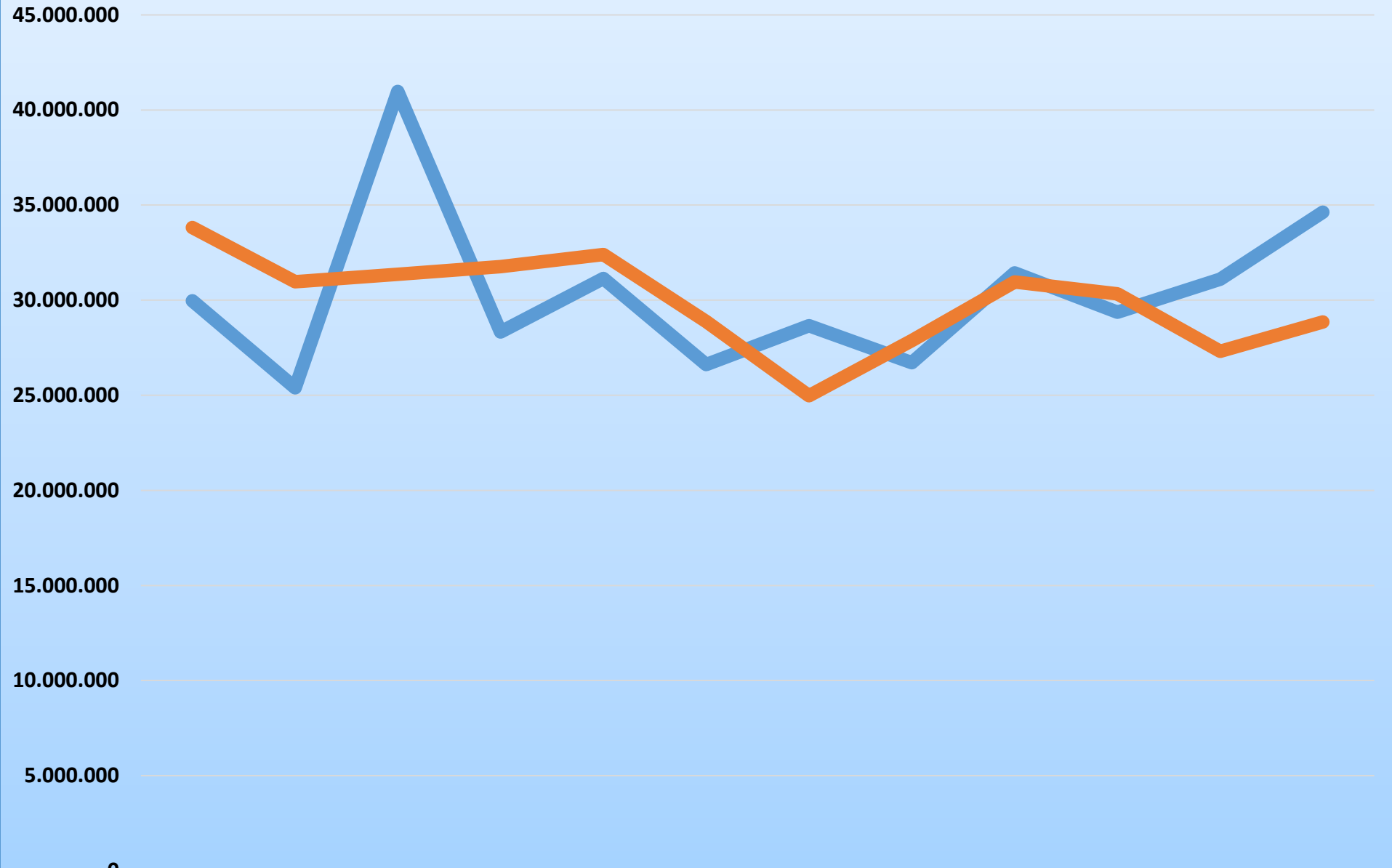


Afyonkarahisar
Ticaret ve Sanayi
Odası



- İller sıralamasında yerimiz 2013 yılı Aralık ayına göre 1 basamak düşüş gerçekleşerek 2014 yılı Aralık ayında 29. sırada yer almaktayız.
- İstanbul **5 milyar 942 milyon 516 bin dolar** ile birinci sırada, Bursa **1 milyar 16 milyon 428 bin dolar** ile ikinci sırada ve Kocaeli **944 milyon 552 bin dolar** ihracat ile üçüncü sırada yer almıştır.
- Komşu illerimizden sıralamada 8'inci sırada yer alan Denizli **232 milyon 685 bin dolar**, 15'inci sırada yer alan Konya **126 milyon 190 bin dolar**, 18'inci sırada yer alan Eskişehir **74 milyon 966 bin dolar**, 36'ıncı sırada yer alan Uşak **21 milyon 51 bin dolar**, 39'uncu sırada yer alan Isparta **18 milyon 139 bin dolar**, 40'inci sırada yer alan Kütahya **16 milyon 4333 bin dolar**, 43'üncü sırada yer alan Burdur ise **13 milyon 157 bin dolar** ihracat gerçekleştirmişlerdir.

AFYONKARAHİSAR İHRACAT DEĞİŞİMİ (2013/2014) \$



0

	OCAK	ŞUBAT	MART	NİSAN	MAYIS	HAZİRAN	TEMMUZ	AĞUSTOS	EYLÜL	EKİM	KASIM	ARALIK
2013	29.960.00	25.389.39	40.974.37	28.329.000	31.144.00	26.611.80	28.659.00	26.707.06	31.438.00	29.368.00	31.102.00	34.621.00
2014	33.822.00	30.971.44	31.358.00	31.769.00	32.402.00	28.875.00	24.971.00	27.879.00	30.952.00	30.336.00	27.316.00	28.855.00



2014 ARALIK / EN ÇOK İHRACATIN GERÇEKLEŞTİĞİ İLK 5 ÜLKE SIRASIYLA;



➤ IRAK	9.097.000 \$
➤ ABD	4.416.000 \$
➤ ÇİN HALK CUMHURİYETİ	2.045.000 \$
➤ FRANSA	1.292.000 \$
➤ AVUSTRALYA	1.110.000 \$

Afyonkarahisar
Ticaret ve Sanayi
Odası





İlimizden 2014 Yılı Aralık Ayında / İhracat Yapılan Ülkeler

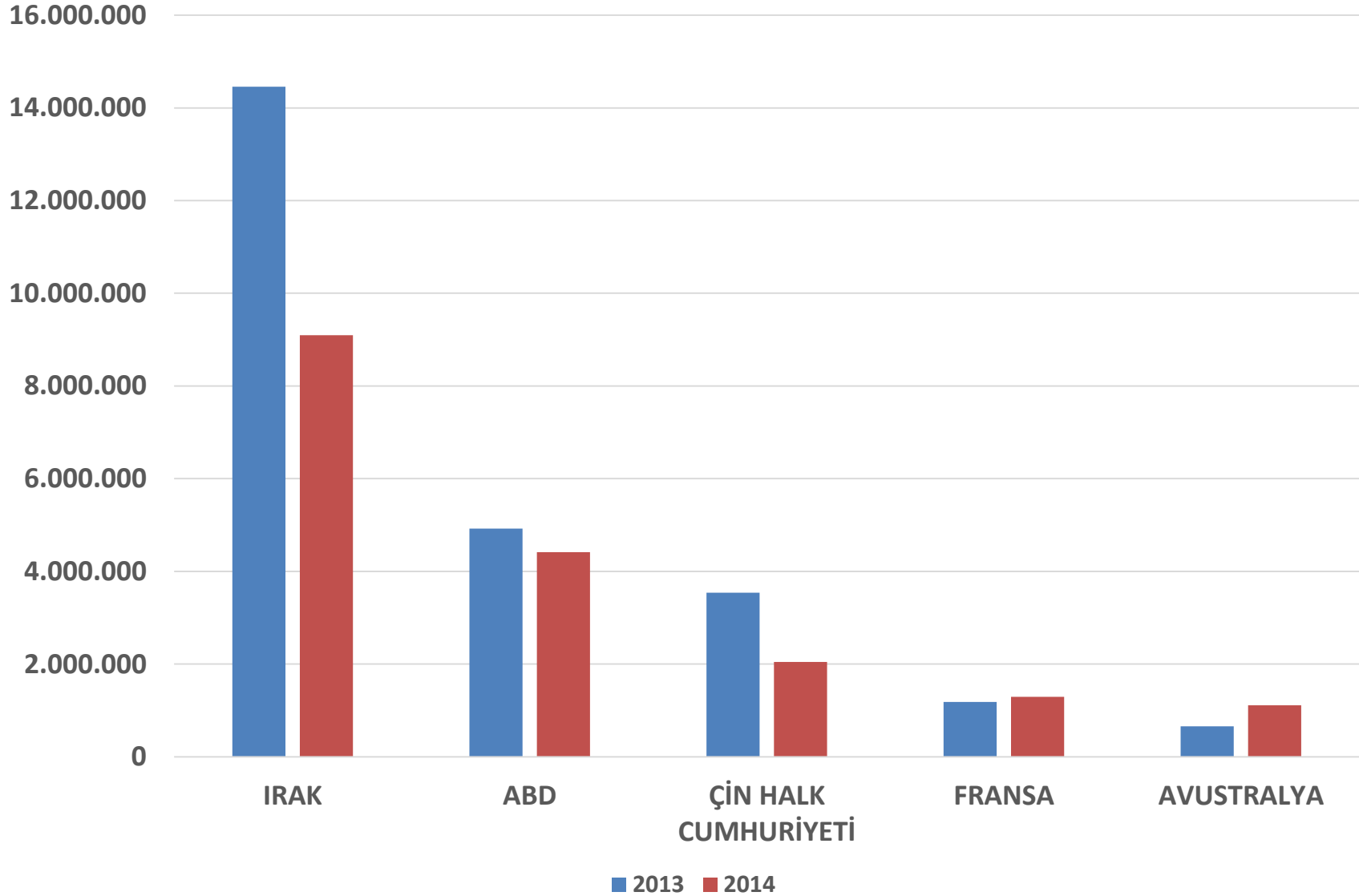


**Afyonkarahisar
Ticaret ve Sanayi Odası**



IRAK	SUUDI ARABISTAN	LÜBNAN	KUVEYT	EKVATOR
ABD	SINGAPUR	İSPANYA	DANİMARKA	GÜNEY KORE CUM.
ÇİN HALK CUMHURİYETİ	ALMANYA	KAZAKİSTAN	TÜRKMENİSTAN	UKRAYNA
FRANSA	RUSYA	BULGARİSTAN	İSVEÇ	POLONYA
AVUSTRALYA	CEZAYİR	VIETNAM	ST.KİTTS VE NEVİS	SRI LANKA
HINDİSTAN	KONGO	KATAR	NORVEÇ	GANNA
SURİYE	HONG KONG	ENDONEZYA	KAMERUN	TAYLAND
KANADA	LİBYA	KOSOVA	KKTC	İRLANDA
ETİYOPYA	İRAN	İTALYA	LETONYA	YENİ ZELANDA
İSRAIL	BİRLEŞİK ARAP EMİRLİ	ROMANYA	FİLİSTİN	ESTONYA
BİRLEŞİK KRALLIK	MAKEDONYA	GÜNEY AFRİKA CUM.	TAYVAN	HIRVATİSTAN
HOLLANDA	AVUSTURYA	GÜRCİSTAN	JAPONYA	BOSNA-HERSEK
MİSİR	AZERBEYCAN	BANGLADEŞ	ARJANTIN	EKVATOR
BELÇİKA	BREZİLYA	PANAMA	HONDURAS	
IRAK	SUUDI ARABISTAN	LÜBNAN	KUVEYT	

2013/2014 ARALIK EN FAZLA İHRACAT YAPILAN İLK 5 ÜLKE (\$)



Afyonkarahisar
Ticaret ve Sanayi
Odası





2014 / ARALIK EN ÇOK İHRACATI YAPILAN İLK 5 SEKTÖR;



Afyonkarahisar Ticaret ve Sanayi Odası	▪ Maden ve Metaller	14.999.000 \$
	▪ Su Ürünleri ve Hayvancılık Mamulleri	10.129.000 \$
	▪ Demir ve Demir Dışı Metaller	968.000 \$
	▪ Makine ve Aksamları	733.000 \$
	▪ Hububat, Bakliyat, Yağlı Tohumlar ve Mamulleri	635.000 \$



2013 - 2014 Aralık Ayı İhracat Değişim Oranları



➤ İlimizde en yüksek ihracatı yapılan ve çoğunluğu Mermer olan Maden ve Metaller sektöründe geçen sene Aralık ayına göre yüzde 9 düşüş gözlemlenmiştir.

➤ Su Ürünleri ve Hayvancılık Mamullerinde özellikle yumurta ihracatında geçen seneye göre Aralık ayında yüzde 25 oranında bir düşüş yaşanmıştır.

➤ 2014 yılı Aralık ayında Demir ve Demir Dışı Metaller Sektöründe ise geçen sene ki aynı aya göre yüzde 0,5 düşüş gözlemlenmiştir.

➤ Makine ve Aksamları sektöründe geçen seneye göre Aralık ayında yüzde 95 oranında büyük bir artış gerçekleşmiştir.

➤ Hububat, Bakliyat, Yağlı Tohumlar ve Mamullerinde geçen sene ki Aralık ayına göre yüzde 50 oranında düşüş yaşamıştır.



31.12.2014 İHRACATÇI FİRMALARIN KANUNİ MERKEZLERİ BAZINDA SEKTÖR İHRACAT PERFORMANSI (1000 \$)

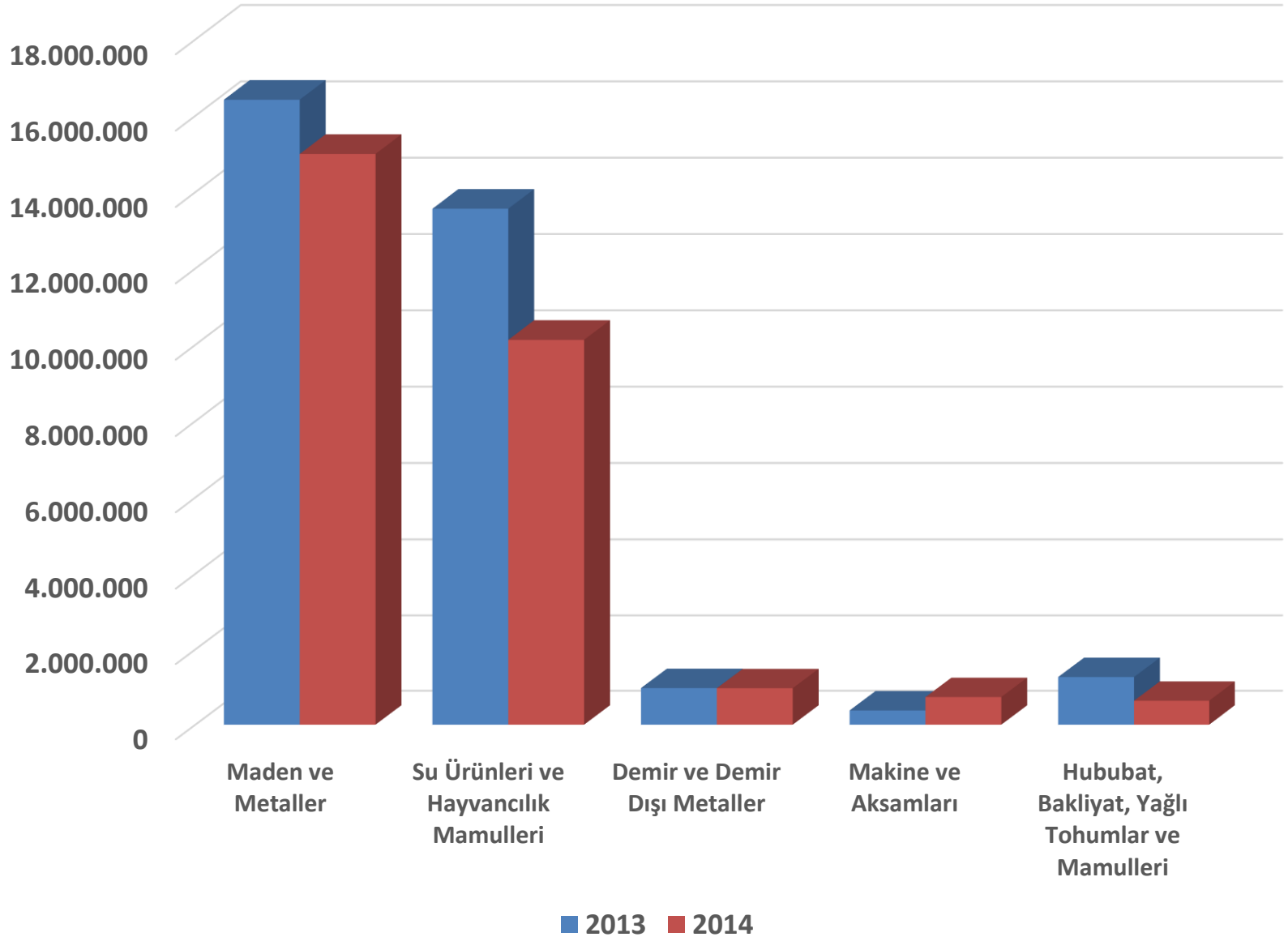
	1-31.12.2013	1-31.12.2014	1 Ocak-31.12.2013	1 Ocak-31.12.2014
GENEL TOPLAM	34.302	28.855	364.428	358.346
Maden ve Metaller	16.420	14.999	177.188	180.989
Su Ürünleri ve Hayvancılık Mamulleri	13.564	10.129	110.236	123.267
Demir ve Demir Dışı Metaller	972	968	14.005	12.142
Makine ve Aksamları	377	733	3.041	3.035
Hububat, Bakliyat, Yağlı Tohumlar ve Mamulleri	1.265	635	31.129	14.194
Kimyevi Maddeler ve Mamulleri	348	530	8.371	6.598
Çimento Cam Seramik ve Toprak Ürünleri	302	332	2.993	3.970
Meyve Sebze Mamulleri	457	254	4.665	4.499
Kuru Meyve ve Mamulleri	187	88	1.493	1.718
Ağaç Mamülleri ve Orman Ürünleri	31	56	1.241	710
Elektrik - Elektronik	14	33	243	230
Hazırgiyim ve Konfeksiyon	173	32	889	671
Taşıt Araçları ve Yan Sanayi	117	21	1.714	2.801
Halı	15	21	43	45
Savunma ve Havacılık Sanayi	0	13	26	101
Çelik	21	6	2.229	2.297
İklimlendirme Sanayi	10	6	92	494
Fındık ve Mamulleri	11	0	1.233	320
Tekstil ve Hammaddeleri	14	0	147	115
Deri ve Deri Mamulleri	3	0	62	83
Yaş Meyve ve Sebze	0	0	30	64
Değerli Maden ve Mücevherat	0	0	0	4
Diğer Sanayi Ürünleri	0	0	1	0
Süs Bitkileri ve Mamulleri	0	0	62	0



**Afyonkarahisar
Ticaret ve Sanayi
Odası**



2013/2014 ARALIK EN FAZLA İHRACATI YAPILAN İLK 5 SEKTÖR (\$)





2014 KASIM / AFYONKARAHİSAR İTHALATI



- ❑ İlimizin Kasım ayı ithalatı, geçen yılın aynı ayına göre yüzde 41 düşerek **3 milyon 671 bin dolar** olmuştur.
- ❑ İlk 11 aylık ithalatımız ise **yüzde 27** düşerek **56 milyon 062 bin dolar** olmuştur.
- ❑ 2014 yılı Kasım ayında en çok İthalatın gerçekleştiği Ülkeler ise; **581 bin dolar** ile Almanya, **569 bin dolar** ile Çek Cumhuriyeti ve **402 bin dolar** ile Bosna Hersek'tir.
- ❑ Kasım ayında sektörel olarak ithalat rakamlarına bakacak olursak, Seramik Mamulleri **438 bin dolar** ile ilk sırada yer alıyor. İkinci Kauçuktan Eşya **429 bin dolar** üçüncü sırada ise **396 bin dolar** ile Yağlı tohum ve meyveler yer almaktadır.

