



2014 EKİM DIŐ TİCARET RAPORU

ATSO DIŐ TİCARET SERVİSİ

*Tablo ve listeler TİM ve TÜİK istatistikleri ihracat ve ithalat verilerine göre ATSO- Dış Ticaret Servisi tarafından derlenmiştir.



2014 EKİM / TÜRKİYE İHRACATI



- ❑ Ekim ayında ihracat, geçen yılın aynı ayına göre yüzde 6,7 artışla **12 milyar 598 milyon dolara** yükselmiştir. Ekim ayında Cumhuriyet tarihin en yüksek Ekim ayı mal ihracatı gerçekleştirilmiştir.
- ❑ İlk 10 ayda ihracat yüzde 5,6 artışla **131 milyar 140** milyon dolar olmuştur.
- ❑ Ekim ayında en fazla ihracatı, **1 milyar 713 milyon dolarla** otomotiv sektörü yaparken, kimyevi maddeler ve mamulleri sektörü, **1 milyar 508 milyon dolar** ihracat ile ikinci sırada, hazır giyim ve konfeksiyon sektörü ise **1 milyar 503 milyon dolar** ihracat ile üçüncü sırada yer almıştır.
- ❑ Ekim ayında en fazla ihracat artışını yüzde 267 ile gemi ve yat, yüzde 91 ile tütün ve yüzde 70 ile mücevher sektörleri yakalamıştır.

Afyonkarahisar
Ticaret ve Sanayi Odası





2014 EKİM / TÜRKİYE İHRACATI

Ekim ayında en fazla ihracat yapılan ilk 5 ülke sırasıyla Almanya, İngiltere, Irak, İtalya ve ABD olmuştur.

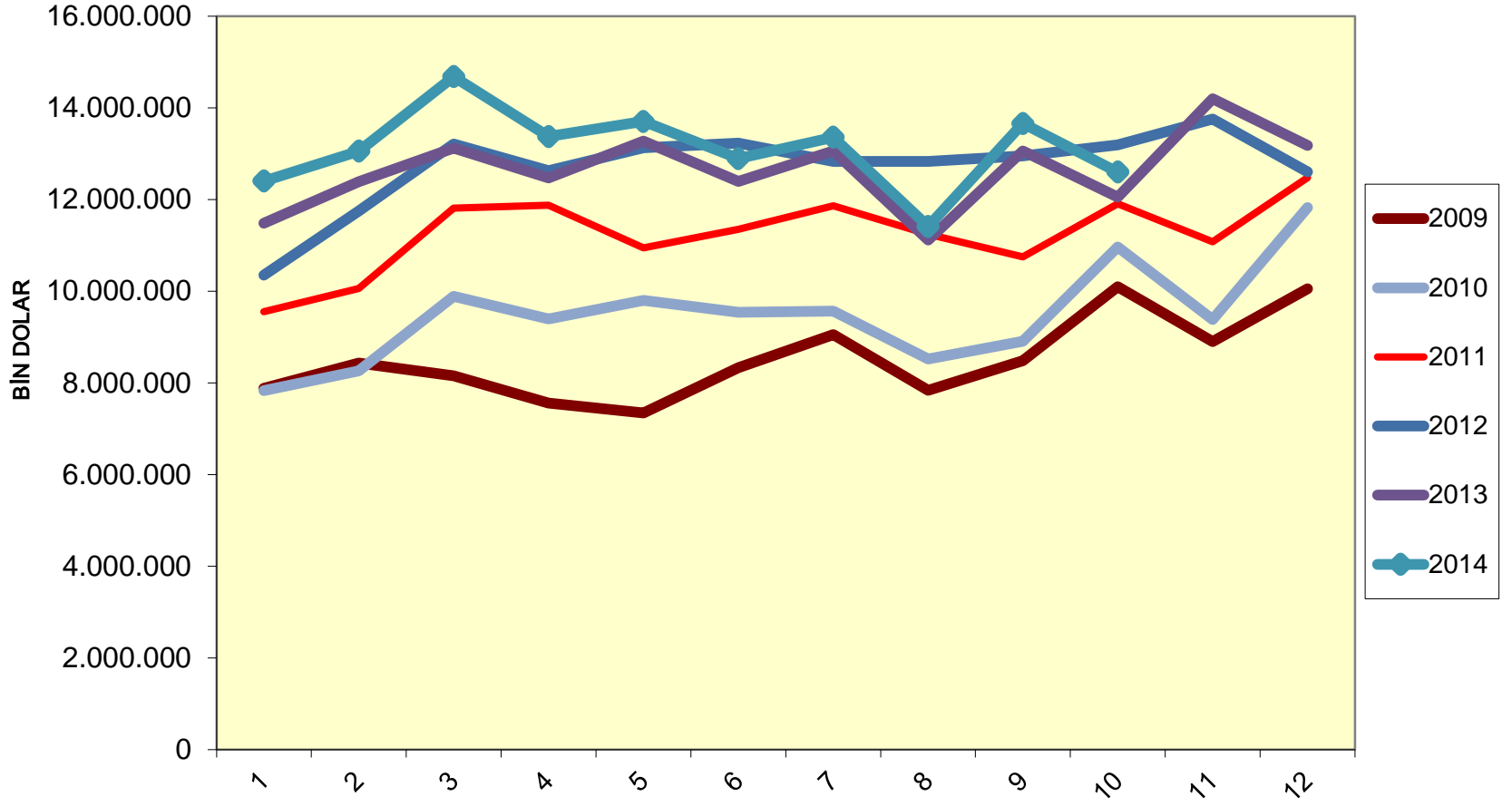
Almanya'ya ihracat yüzde 11 artarken,
İngiltere'ye ihracat yüzde 6,
İtalya'ya ihracat yüzde 9,
ABD'ye ihracat ise yüzde 27 artmıştır.
Irak'a ihracat ise yüzde 23 gerilemiştir.

En fazla ihracat yapılan 30 ülke arasında en yüksek ihracat artışı yüzde 79 ile Mısır'a gerçekleştirilmiştir. Mısır'ı yüzde 72 artışla İran ve yüzde 48 artışla Kanada takip etmiştir.

Afyonkarahisar
Ticaret ve Sanayi Odası



AYLIK İHRACAT RAKAMLARINDAKİ DEĞİŞİM, 2007-2014



**Afyonkarahisar
Ticaret ve Sanayi
Odası**

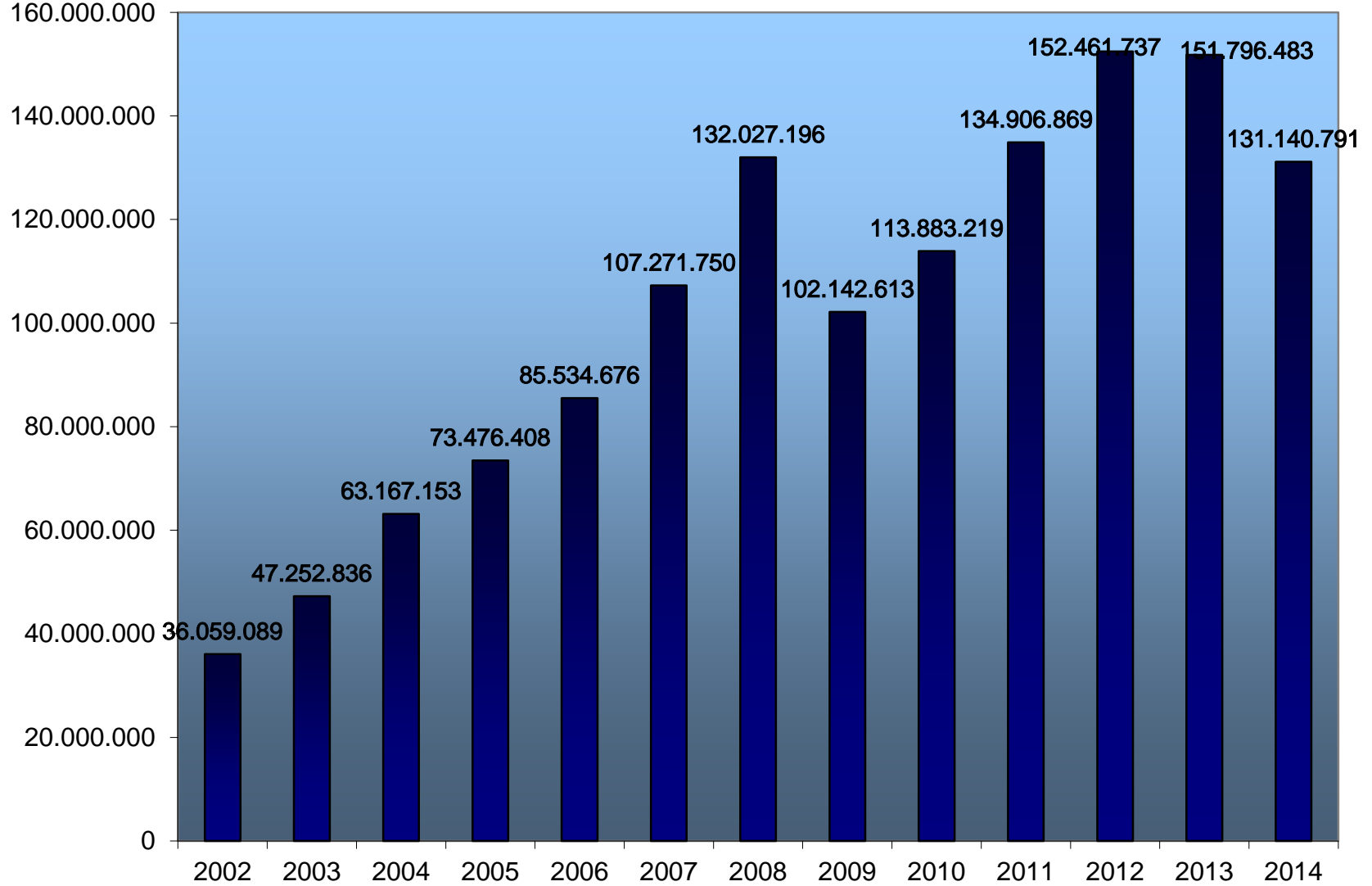




**Afyonkarahisar
Ticaret ve Sanayi
Odası**



YILLAR İTİBARIYLA TÜRKİYE İHRACATI 2002-2014 (1000 \$)





2014 EKİM / AFYONKARAHİSAR İHRACATI



Afyonkarahisar
Ticaret ve Sanayi
Odası

- İlimizin Ekim ayı ihracatı, geçen yılın aynı ayına göre yüzde 4,6 artışla **30 milyon 336 bin dolara** yükselmiştir.
- İlk 10 aylık ihracatımız ise **yüzde 2,2** artarak **302 milyon 175 bin dolara** yükselmiştir.
- 2014 yılı Ekim ayında **73 Ülke** ve 2 Serbest Bölgeye ihracat yapılırken geçen sene Ekim ayında **66 Ülke** ve 2 Serbest Bölgeye ihracat yapılmıştır.



2014 EKİM / AFYONKARAHİSAR İHRACATI

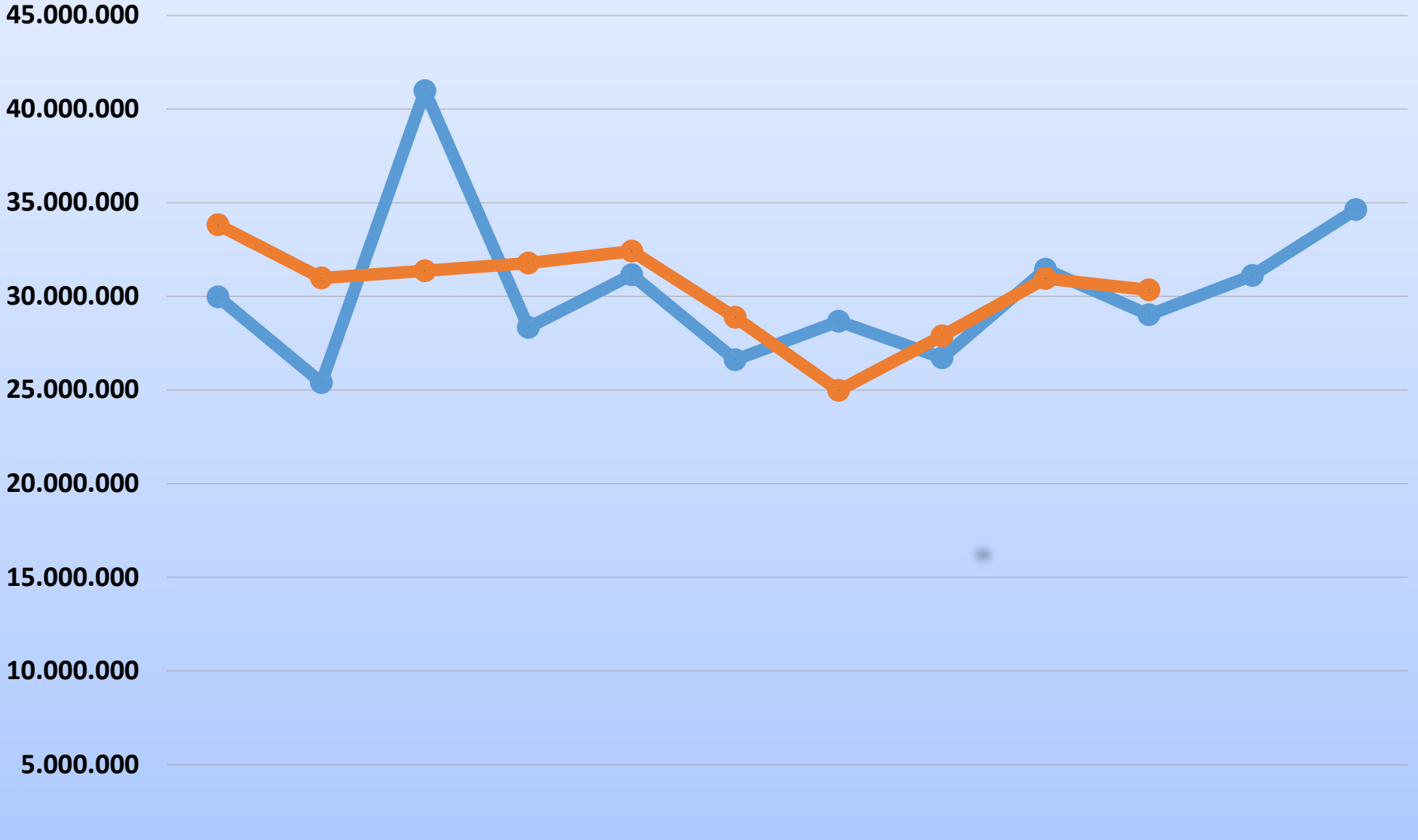


Afyonkarahisar
Ticaret ve Sanayi
Odası



- İller sıralamasında yerimiz geçen sene ile aynı kalarak 28.sırada yer alınmıştır.
- İstanbul **5 milyar 687 milyon 235 bin dolar** ile birinci sırada, Kocaeli **1 milyar 63 milyon 146 bin dolar** ile ikinci sırada ve Bursa **987 milyon 778 bin dolar** ihracat ile üçüncü sırada yer almıştır.
- Komşu illerimizden sıralamada
8'inci sırada yer alan Denizli **275 milyon 771 bin dolar**,
14'üncü sırada yer alan Konya **115 milyon 272 bin dolar**,
20'inci sırada yer alan Eskişehir **66 milyon 990 bin dolar**,
37'nci sırada yer alan Uşak **21 milyon 224 bin dolar**,
38'inci sırada yer alan Isparta **20 milyon 223 bin dolar**,
44'üncü sırada yer alan Kütahya **14 milyon 167 bin dolar**,
45'inci sırada yer alan Burdur ise **14 milyon 119 bin dolar** ihracat gerçekleştirmişlerdir.

AFYONKARAHİSAR İHRACAT DEĞİŞİMİ (2013/2014) \$



| | OCAK | ŞUBAT | MART | NİSAN | MAYIS | HAZİRAN | TEMMUZ | AĞUSTOS | EYLÜL | EKİM | KASIM | ARALIK |
|------|----------|----------|----------|----------|----------|----------|----------|----------|----------|----------|----------|----------|
| 2013 | 29.960.0 | 25.389.3 | 40.974.3 | 28329000 | 31.144.0 | 26.611.8 | 28.659.0 | 26.707.0 | 31.438.0 | 29.004.0 | 31.102.0 | 34.621.0 |
| 2014 | 33.822.0 | 30.971.4 | 31.358.0 | 31.769.0 | 32.402.0 | 28.875.0 | 24.971.0 | 27.879.0 | 30.952.0 | 30.336.0 | | |



**Afyonkarahisar
Ticaret ve Sanayi
Odası**



2014 EKİM / EN ÇOK İHRACATIN GERÇEKLEŞTİĞİ İLK 5 ÜLKE SIRASIYLA;

| | |
|------------------------|---------------|
| ➤ IRAK | 10.535.000 \$ |
| ➤ ABD | 3.548.000 \$ |
| ➤ ÇİN HALK CUMHURİYETİ | 2.454.000 \$ |
| ➤ HİNDİSTAN | 1.171.000 \$ |
| ➤ FRANSA | 1.076.000 \$ |



İlimizden 2014 Yılı Ekim Ayında / İhracat Yapılan Ülkeler



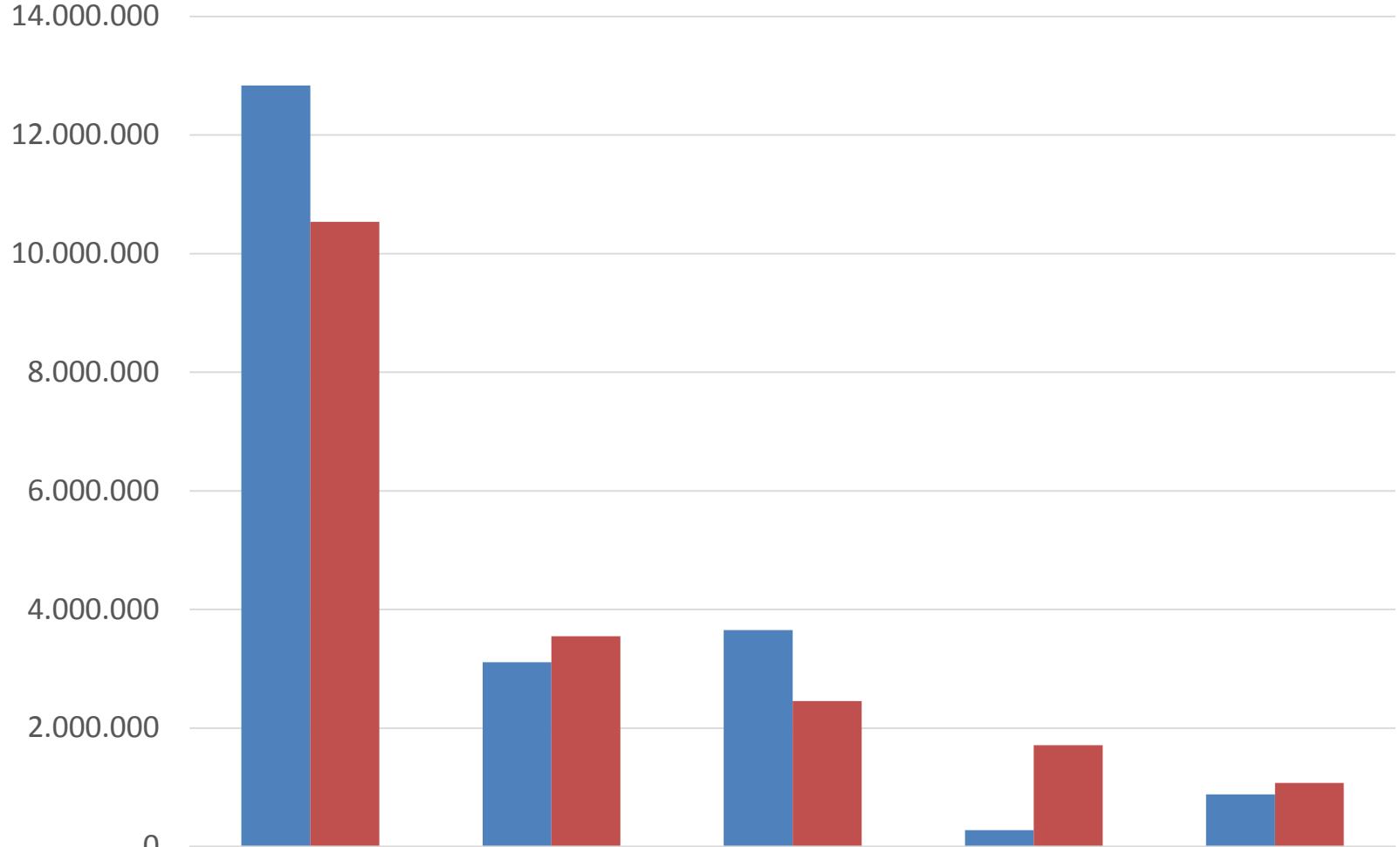
Afyonkarahisar
Ticaret ve Sanayi Odası



| | | | | |
|------------------|---------------------|---------------------|--------------------------|-------------------|
| IRAK | ISRAİL | KATAR | İSVİÇRE | LÜKSEMBURG |
| ABD | HOLLANDA | AVUSTURYA | TUNUS | CEZAYİR |
| ÇİN | VIETNAM | TAYLAND | KKTC | JAPONYA |
| HINDİSTAN | KONGO | ROMANYA | İRLANDA | SİRBİSTAN |
| FRANSA | UKRAYNA | KUVEYT | DANİMARKA | SLOVENYA |
| BİRLEŞİK KRALLIK | YUNANİSTAN | AZERBEYCAN-NAHCIVAN | GÜNEY AFRIKA CUMHURİYETİ | AHL SERBEST BÖLGE |
| SURİYE ARAP CUM | BREZİLYA | ENDONEZYA | KAZAKİSTAN | ESTONYA |
| ALMANYA | SİNGAPUR | POLONYA | LÜBNAN | SRI LANKA |
| BELÇİKA | BİRLEŞİK ARAP EMİR. | TAYVAN | HOLLANDA | EGE SERBEST BÖLGE |
| RUSYA | KOSOVA | HONG KONG | GÜRCİSTAN | SLOVAKYA |
| AVUSTRALYA | KAMERUN | NIJERYA | ARJANTİN | |
| KANADA | İSPANYA | İTALYA | BANGLADEŞ | |
| SUUDİ ARABİSTAN | İRAN (İSLAM CUM.) | GÜNEY KORE | BAHREYN | |
| MOGOLİSTAN | BULGARİSTAN | KENYA | BARBADOS | |
| LİBYA | MAKEDONYA | BAHAMALAR | MEKSİKA | |



2013/2014 EKİM EN FAZLA İHRACAT YAPILAN İLK 5 ÜLKE (\$)



Afyonkarahisar
Ticaret ve Sanayi
Odası



| | İRAK | ABD | ÇİN | HINDİSTAN | FRANSA |
|------|------------|-----------|-----------|-----------|-----------|
| 2013 | 12.835.000 | 3.112.000 | 3.651.000 | 279.000 | 879.000 |
| 2014 | 10.535.000 | 3.548.000 | 2.454.000 | 1.711.000 | 1.076.000 |

2014 / EKİM EN ÇOK İHRACATI YAPILAN İLK 5 SEKTÖR;

- Maden ve Metaller 13.9233.000 \$
- Su Ürünleri ve Hayvancılık Mamulleri 10.977.000 \$
- Hububat, Bakliyat, Yağlı Tohumlar ve Mamulleri 2.018.000 \$
- Demir ve Demir Dışı Metaller 1.178.000 \$
- Kimyevi Maddeler ve Mamulleri 681.000 \$



Afyonkarahisar
Ticaret ve Sanayi
Odası



2013 - 2014 Ekim Ayı İhracat Değişim Oranları



➤ İlimizde en yüksek ihracatı yapılan ve çoğunluğu Mermer olan Maden ve Metaller sektöründe geçen sene Ekim ayına göre yüzde 3,2 artış gözlemlenmiştir.

➤ Su Ürünleri ve Hayvancılık Mamullerinde özellikle yumurta ihracatında geçen seneye göre Ekim ayında yüzde 12,5 oranında bir düşüş yaşanmıştır.

➤ Hububat, Bakliyat, Yağlı Tohumlar ve Mamulleri Sektöründe 2013 Ekim ayına oranla yüzde 235 oranında yüksek bir artış gerçekleşmiştir.

➤ 2014 yılı Ekim ayında Demir ve Demir Dışı Metaller Sektöründe ise geçen sene ki aynı aya göre yüzde 78 artış gözlemlenmiştir.

➤ Kimyevi Maddeler ve Mamulleri Sektöründe geçen seneye göre Ekim ayında yüzde 94 oranında artış gerçekleşmiştir.



31.10.2014 İHRACATÇI FİRMALARIN KANUNİ MERKEZLERİ BAZINDA SEKTÖR İHRACAT PERFORMANSI (1000 \$)

| | | 1-31.10.2013 | 1-31.10.2014 | 1 Ocak-31.10.2013 | 1 Ocak-31.10.2014 |
|-----------|--|---------------------|---------------------|--------------------------|--------------------------|
| | GENEL TOPLAM | 29.004 | 30.336 | 295.782 | 302.175 |
| 1 | Maden ve Metaller | 13.497 | 13.923 | 145.585 | 152.808 |
| 2 | Su Ürünleri ve Hayvancılık Mamülleri | 12.545 | 10.977 | 84.048 | 102.348 |
| 3 | Hububat, Bakliyat, Yağlı Tohumlar ve Mamulleri | 602 | 2.018 | 29.204 | 13.156 |
| 4 | Demir ve Demir Dışı Metaller | 663 | 1.178 | 11.827 | 10.113 |
| 5 | Kimyevi Maddeler ve Mamulleri | 351 | 681 | 7.670 | 5.524 |
| 6 | Meyve Sebze Mamulleri | 275 | 466 | 3.933 | 3.904 |
| 7 | Çimento Cam Seramik ve Toprak Ürünleri | 190 | 250 | 2.473 | 3.230 |
| 8 | İklimlendirme Sanayi | 0 | 226 | 80 | 488 |
| 9 | Kuru Meyve ve Mamulleri | 76 | 195 | 1.228 | 1.535 |
| 10 | Makine ve Aksamları | 98 | 163 | 2.634 | 2.300 |
| 11 | Taşıt Araçları ve Yan Sanayi | 51 | 106 | 1.575 | 2.592 |
| 12 | Elektrik - Elektronik | 1 | 72 | 218 | 197 |
| 13 | Ağaç Mamülleri ve Orman Ürünleri | 51 | 51 | 1.176 | 595 |
| 14 | Çelik | 501 | 13 | 2.011 | 2.277 |
| 15 | Tekstil ve Hammaddeleri | 10 | 8 | 119 | 115 |
| 16 | Hazırgiyim ve Konfeksiyon | 0 | 5 | 662 | 521 |
| 17 | Deri ve Deri Mamulleri | 14 | 2 | 59 | 83 |
| 18 | Değerli Maden ve Mücevherat | 0 | 0 | 0 | 4 |
| 19 | Diğer Sanayi Ürünleri | 0 | 0 | 1 | 0 |
| 20 | Fındık ve Mamulleri | 78 | 0 | 1.146 | 247 |
| 21 | Halı | 0 | 0 | 14 | 7 |
| 22 | Savunma ve Havacılık Sanayi | 0 | 0 | 26 | 66 |
| 23 | Süs Bitkileri ve Mamulleri | 0 | 0 | 62 | 0 |
| 24 | Yaş Meyve ve Sebze | 1 | 0 | 30 | 64 |



Afyonkarahisar
Ticaret ve Sanayi
Odası



2013/2014 EKİM EN FAZLA İHRACATI YAPILAN İLK 5 SEKTÖR (\$)

