



2014 EYLÜL DIŐ TİCARET RAPORU

ATSO DIŐ TİCARET SERVİSİ

*Tablo ve listeler TİM ve TÜİK istatistikleri ihracat ve ithalat verilerine göre ATSO- DıŐ Ticaret Servisi tarafından derlenmiŐtir.



2014 EYLÜL / TÜRKİYE İHRACATI

- ❑ Eylül ayında ihracat, geçen yılın aynı ayına göre yüzde 6,5 artışla **13 milyar 294 milyon dolara** yükseldi. Bu rakam Cumhuriyet tarihinin en yüksek Eylül ayı ihracat rakamı olmuştur.
- ❑ İlk 9 ayda ihracat yüzde 5,7 artışla **118 milyar 225 milyon dolar** oldu.
- ❑ Eylül ayında en fazla ihracatı, **1 milyar 959 milyon dolarla** otomotiv endüstrisi sektörü yaparken, hazır giyim ve konfeksiyon sektörü, **1 milyar 669 milyon dolar** ihracat ile ikinci sırada, kimyevi maddeler sektörü ise **1 milyar 517 milyon dolar** ihracat ile üçüncü sırada yer aldı.
- ❑ Eylül ayında en fazla ihracat artışını yüzde 99 ile mücevher, yüzde 92 ile tütün ve yüzde 40 ile savunma ve havacılık sanayii sektörleri yakaladı.



Afyonkarahisar
Ticaret ve Sanayi Odası





2014 EYLÜL / TÜRKİYE İHRACATI

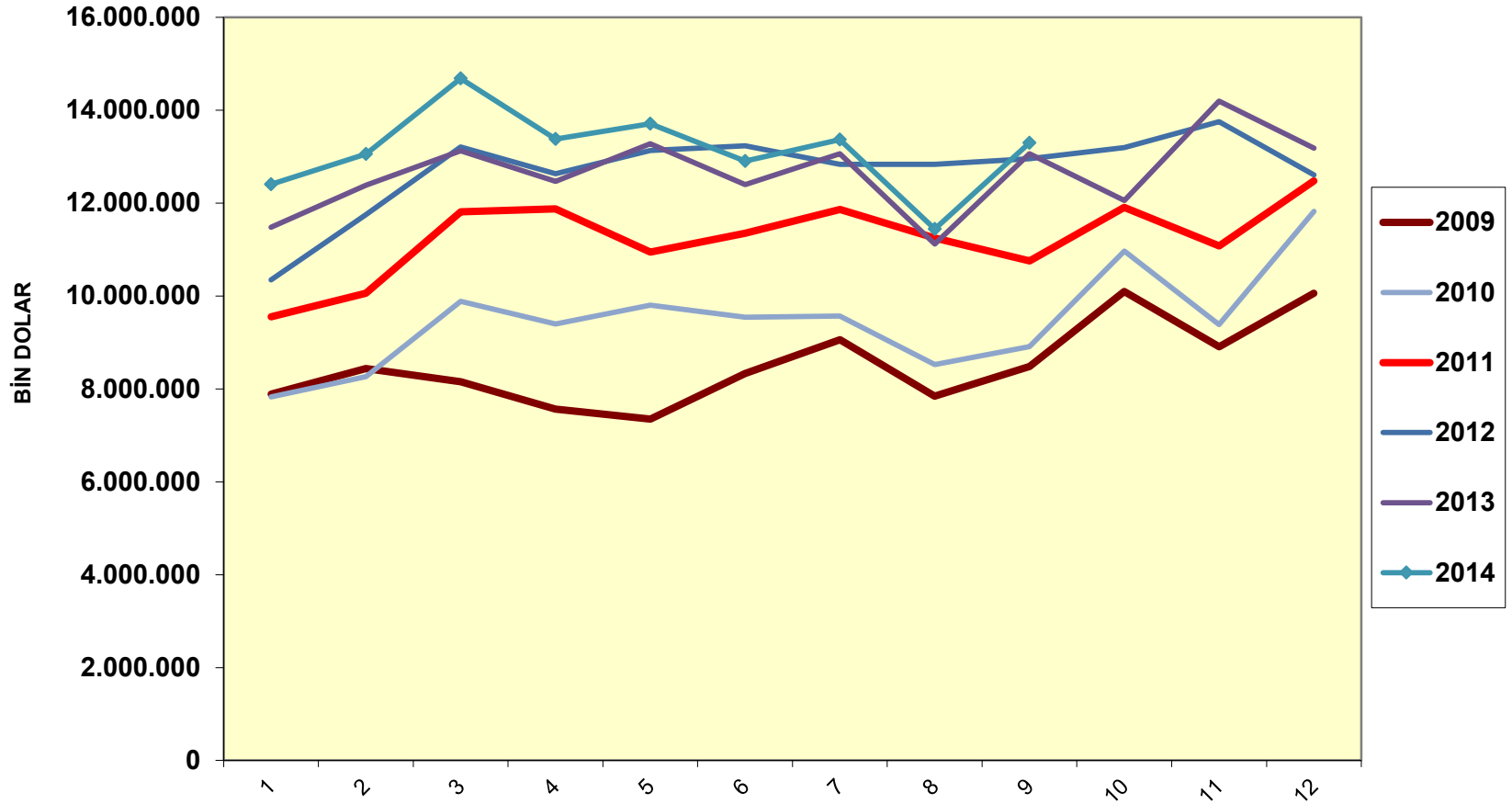
Eylül ayında en fazla ihracat yapılan ilk 5 ülke sırasıyla Almanya, İngiltere, Irak, ABD ve İtalya oldu.

Almanya'ya ihracat yüzde 13 artarken,
ABD'ye ihracat yüzde 38,
İtalya'ya ihracat ise yüzde 4 arttı.
İngiltere'ye ihracat yüzde 0,3 azalırken,
Irak'a ihracat ise yüzde 14 azalmıştır.

En fazla ihracat yapılan 30 ülke arasında en yüksek ihracat artışı yüzde 119 ile İran'a gerçekleşti. İran'ı yüzde 94 artışla Mısır ve yüzde 90 artışla Suriye takip etmiştir.



AYLIK İHRACAT RAKAMLARINDAKİ DEĞİŞİM, 2007-2014



Afyonkarahisar
Ticaret ve Sanayi
Odası

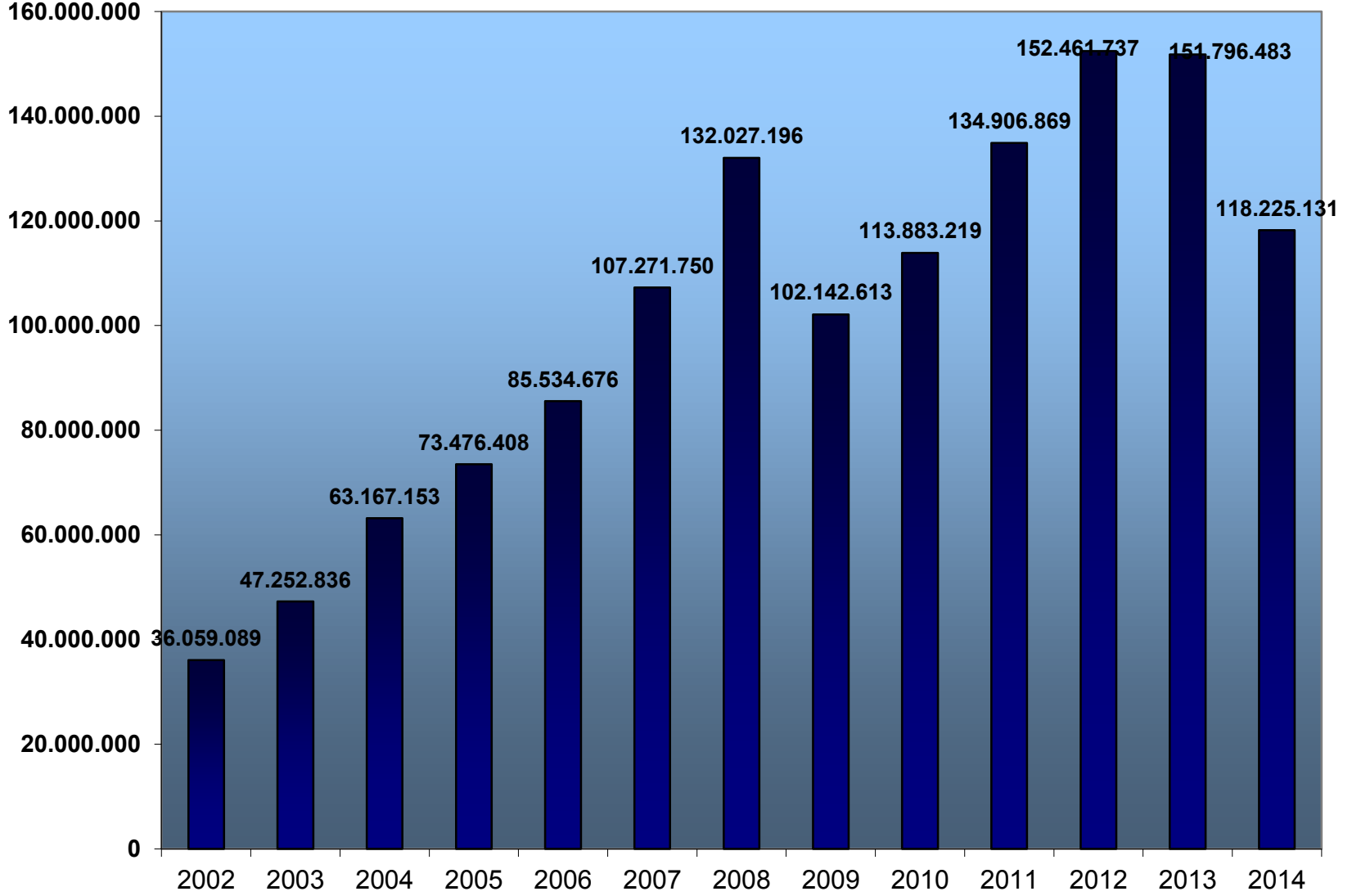




Afyonkarahisar
Ticaret ve Sanayi
Odası



YILLAR İTİBARIYLA TÜRKİYE İHRACATI 2002-2014 (1000 \$)





2014 EYLÜL / AFYONKARAHİSAR İHRACATI



Afyonkarahisar
Ticaret ve Sanayi
Odası

- İlimizin 2014 yılı Eylül ayı ihracatı, geçen senenin Eylül ayına oranla yüzde 1,54 oranında düşerek **30 milyon 952 bin dolar** olmuştur.
- İlk 9 aylık ihracatımız ise **yüzde 1,95** artarak **271 milyon 960 bin dolara** yükselmiştir.
- 2014 yılı Eylül ayında **71** Ülke ve 2 Serbest Bölgeye İhracat yapılırken geçen sene Eylül ayında **74** Ülke ve 1 Serbest Bölgeye İhracat yapılmıştır.



2014 EYLÜL / AFYONKARAHİSAR İHRACATI

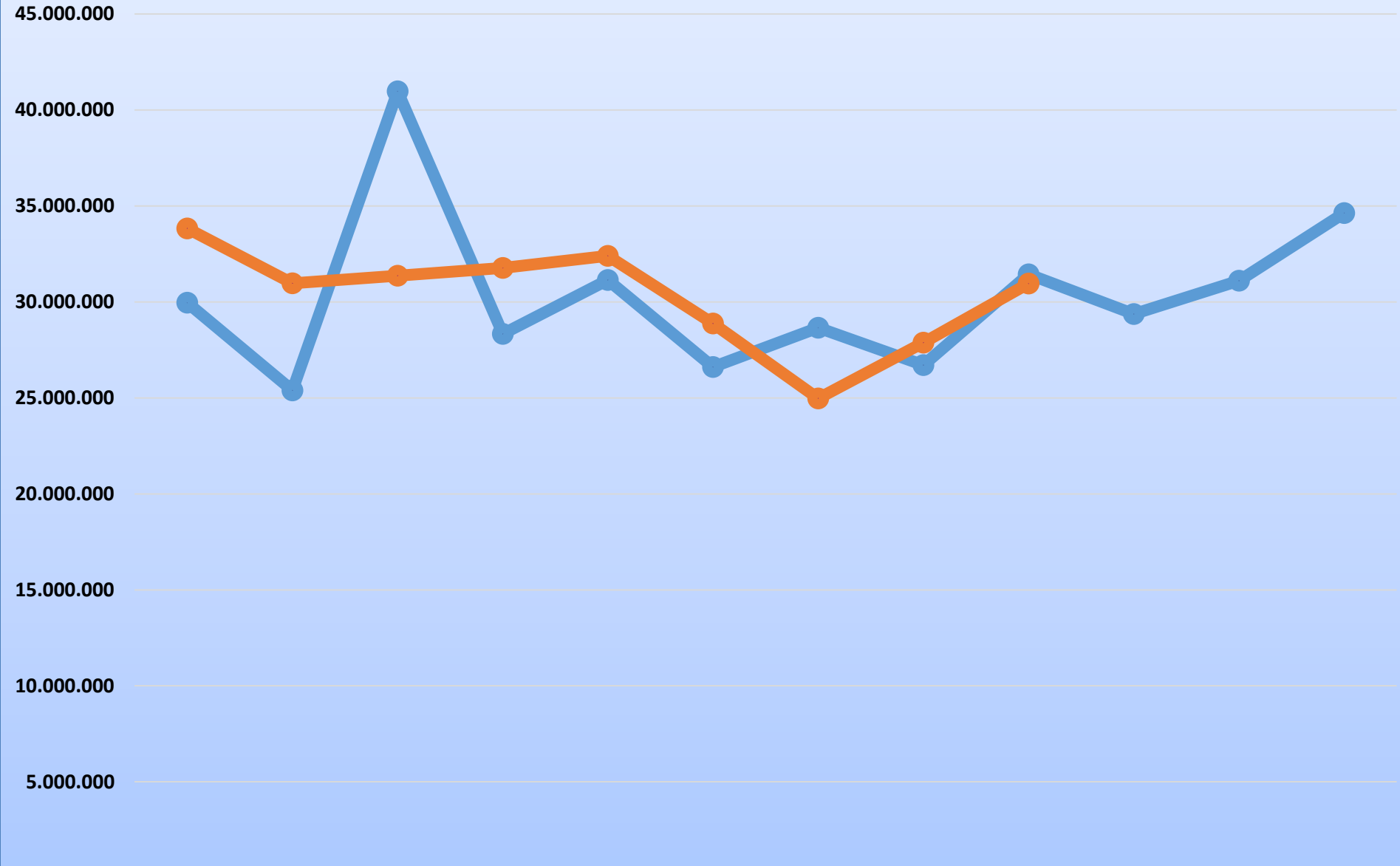


Afyonkarahisar
Ticaret ve Sanayi
Odası



- İller sıralamasında geçen seneye göre 1 basamak yükseliş gerçekleşerek 27.sırada yer alınmıştır.
- İstanbul **6 milyar 24 milyon 2 bin dolar** ile birinci sırada, Bursa **1 milyar 139 milyon 645 bin dolar** ile ikinci sırada ve **748 milyon 775 bin dolar** ihracat ile üçüncü sırada yer almıştır.
- Komşu illerimizden sıralamada 8'inci sırada yer alan Denizli **276 milyon 499 bin dolar**, 13'üncü sırada yer alan Konya **141 milyon 59 bin dolar**, 19'uncu sırada yer alan Eskişehir **78 milyon 25 bin dolar**, 31'inci sırada yer alan Uşak **26 milyon 448 bin dolar**, 40'inci sırada yer alan Kütahya **17 milyon 510 bin dolar**, 41'inci sırada Isparta yer alan **17 milyon 293 bin dolar**, 44'üncü sırada yer alan Burdur ise **15 milyon 271 bin dolar** ihracat gerçekleştirmişlerdir.

AFYONKARAHİSAR İHRACAT DEĞİŞİMİ (2013/2014) \$



	OCAK	ŞUBAT	MART	NİSAN	MAYIS	HAZİRAN	TEMMUZ	AĞUSTOS	EYLÜL	EKİM	KASIM	ARALIK
2013	29.960.0	25.389.3	40.974.3	28329000	31.144.0	26.611.8	28.659.0	26.707.0	31.438.0	29.368.0	31.102.0	34.621.0
2014	33.822.0	30.971.4	31.358.0	31.769.0	32.402.0	28.875.0	24.971.0	27.879.0	30.952.0			



Afyonkarahisar
Ticaret ve Sanayi
Odası



2014 EYLÜL / EN ÇOK İHRACATIN GERÇEKLEŞTİĞİ İLK 5 ÜLKE SIRASIYLA;

➤ IRAK	10.505.000 \$
➤ ABD	3.849.000 \$
➤ ÇİN HALK CUMHURİYETİ	2.696.000 \$
➤ FRANSA	1.634.000 \$
➤ RUSYA	1.172.000 \$



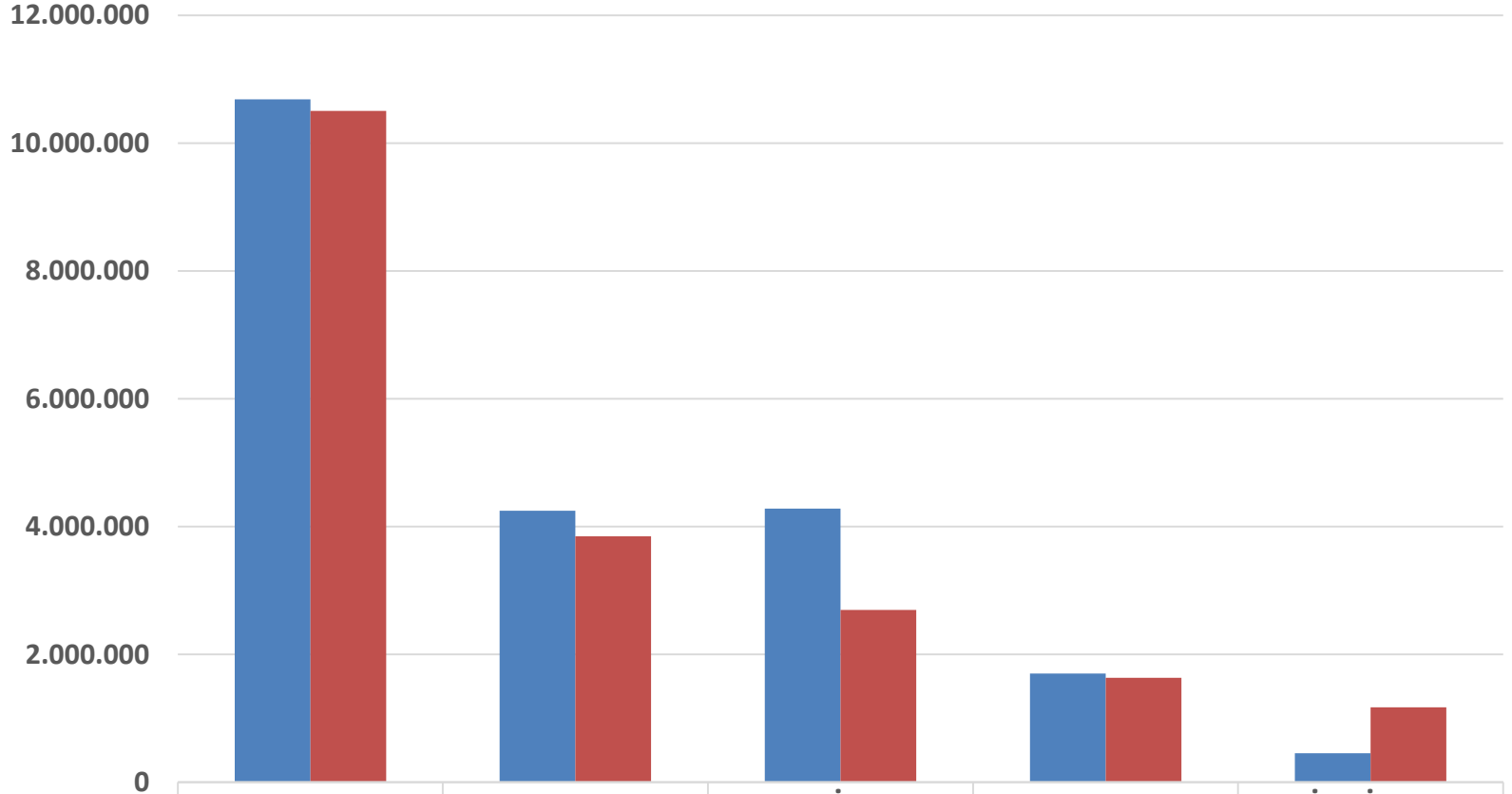
İlimizden 2014 Yılı Eylül Ayında / İhracat Yapılan Ülkeler



IRAK	LÜBNAN	KUVEYT	GUATEMALA	TACİKİSTAN
ABD	AZERBEYCAN-NAHCIVAN	ROMANYA	LETONYA	YUNANİSTAN
ÇİN	İRAN (İSLAM CUM.)	CEZAYİR	BELİZE	FİNLANDİYA
FRANSA	AVUSTURYA	VIETNAM	SİRBİSTAN	EGE SERBEST BÖLGE
HİNDİSTAN	İSPANYA	KATAR	BAHAMALAR	AHL SERBEST BÖLGE
BİRLEŞİK KRALLIK	MAKEDONYA	UKRAYNA	HONG KONG	
AVUSTRALYA	BELÇİKA	SRI LANKA	İSVİÇRE	
SURİYE	KAMERUN	BULGARİSTAN	İRLANDA	
RUSYA FEDERASYONU	KAZAKİSTAN	DANİMARKA	POLONYA	
SUUDI ARABİSTAN	BREZİLYA	UMMAN	MOLDAVYA	
İSRAIL	GÜNEY AFRIKA CUMH.	ARJANTIN	JAPONYA	
ALMANYA	LİBYA	BARBADOS	GÜRCİSTAN	
KANADA	SİNGAPUR	ANGOLA	LİTVANYA	
İTALYA	KONGO	KKTC	YENİ ZELANDA	
HOLLANDA	BANGLADEŞ	GÜNEY KORE CUMH.	BEYAZ RUSYA	
MOGOLİSTAN	KOSOVA	MISIR	URDUN	
BİRLEŞİK ARAP EMİRLİ	TAYLAND	MALTA	MACARİSTAN	



2013/2014 EYÜL EN FAZLA İHRACAT YAPILAN İLK 5 ÜLKE (\$)



Afyonkarahisar
Ticaret ve Sanayi
Odası





2014 / EYLÜL EN ÇOK İHRACATI YAPILAN İLK 5 SEKTÖR;



■ Maden ve Metaller	15.493.000 \$
■ Su Ürünleri ve Hayvancılık Mamulleri	10.896.000 \$
■ Hububat, Bakliyat, Yağlı Tohumlar ve Mamulleri	1.147.000 \$
■ Demir ve Demir Dışı Metaller	1.078.000 \$
■ Kimyevi Maddeler ve Mamulleri	497.000 \$



2013 - 2014 Eylül Ayı İhracat Değişim Oranları



- İlimizde en yüksek ihracatı yapılan ve çoğunluğu Mermer olan Maden ve Metaller sektöründe geçen sene Eylül ayına göre yüzde 10,3 düşüş gözlemlenmiştir.

- Su Ürünleri ve Hayvancılık Mamullerinde özellikle yumurta ihracatında geçen seneye göre Eylül ayında yüzde 7,6 oranında bir artış yaşanmıştır.

- Hububat, Bakliyat, Yağlı Tohumlar ve Mamulleri Sektöründe 2013 Eylül ayına oranla yüzde 255 oranında yüksek bir artış gerçekleşmiştir.

- Demir ve Demir Dışı Metaller Sektöründe 2014 yılı Eylül ayında geçen sene ki aynı aya göre yüzde 1,3 düşüş gözlemlenmiştir.

- Kimyevi Maddeler ve Mamulleri Sektöründe geçen seneye göre Eylül ayında yüzde 0,8 oranında düşüş gerçekleşmiştir.



30.09.2014 İHRACATÇI FİRMALARIN KANUNİ MERKEZLERİ BAZINDA SEKTÖR İHRACAT PERFORMANSI (1000 \$)

	1-30.09.2013	1-30.09.2014	1 Ocak-30.09.2013	1 Ocak-30.09.2014
TOPLAM	31.438	30.952	266.777	271.960
Maden ve Metaller	17.285	15.493	132.088	138.913
Su Ürünleri ve Hayvancılık Mamülleri	10.120	10.896	71.504	91.399
Hububat, Bakliyat, Yağlı Tohumlar ve Mamulleri	421	1.497	28.601	11.202
Demir ve Demir Dışı Metaller	1.092	1.078	11.164	8.935
Kimyevi Maddeler ve Mamulleri	493	497	7.319	4.843
Makine ve Aksamları	121	410	2.535	2.137
Çimento Cam Seramik ve Toprak Ürünleri	115	320	2.283	2.980
Meyve Sebze Mamulleri	554	303	3.659	3.438
Taşıt Araçları ve Yan Sanayi	141	126	1.525	2.486
Çelik	234	97	1.511	2.264
Hazırgiyim ve Konfeksiyon	57	69	662	516
Deri ve Deri Mamulleri	15	42	45	81
Fındık ve Mamulleri	0	40	1.068	247
Ağaç Mamülleri ve Orman Ürünleri	74	22	1.125	544
Tekstil ve Hammaddeleri	12	21	109	107
Kuru Meyve ve Mamulleri	75	10	1.152	1.340
Halı	14	7	14	7
İklimlendirme Sanayi	40	6	79	262
Elektrik - Elektronik	31	1	218	124
Değerli Maden ve Mücevherat	0	0	0	4
Diğer Sanayi Ürünleri	0	0	1	0
Savunma ve Havacılık Sanayi	0	0	26	66
Süs Bitkileri ve Mamulleri	62	0	62	0



2013/2014 EYLÜL EN FAZLA İHRACATI YAPILAN İLK 5 SEKTÖR (\$)

