



2014 HAZİRAN DIŞ TİCARET RAPORU

ATSO DIŞ TİCARET SERVİSİ

*Tablo ve listeler TİM ve TÜİK istatistikleri ihracat ve ithalat verilerine göre ATSO- Dış Ticaret Servisi tarafından derlenmiştir.



2014 HAZİRAN / TÜRKİYE İHRACATI

- ❑ Haziran ayı ihracatı, geçen yılın aynı ayına göre yüzde 6,6 artışla **12 milyar 544 milyon dolar** olmuştur.
- ❑ İlk 6 aylık toplam ihracatı, yüzde 7,3 artışla **79 milyar 935 milyon dolar** olarak gerçekleşmiştir.
- ❑ Haziran ayında en fazla ihracatı, **2 milyar 31 milyon dolarla** otomotiv sektörü yaparken, hazır giyim ve konfeksiyon sektörü, **1 milyar 601 milyon dolar** ihracat ile ikinci sırada, kimyevi maddeler sektörü ise **1 milyar 524 milyon dolar** ihracat ile üçüncü sırada yer almıştır.
- ❑ Haziran ayında en fazla ihracat artışını yüzde 31 ile fındık ve mamulleri sektörü yakalamıştır.



Afyonkarahisar
Ticaret ve Sanayi Odası





2014 HAZİRAN / TÜRKİYE İHRACATI



- Haziran ayında en fazla ihracat yapılan 5 ülke sırasıyla Almanya, İngiltere, Irak, Fransa ve İtalya olmuştur.
- Almanya'ya ihracat yüzde 10, İngiltere'ye ihracat yüzde 22, Fransa'ya ihracat yüzde 12 İtalya'ya ihracat yüzde 18 arttı. Irak'a ihracat ise yüzde 21 geriledi.
- Haziran ayında ihracat artışında öne çıkan ülkeler şöyle oldu. Haziran'da Umman'a ihracat yüzde 181, Katar'a yüzde 154, Hırvatistan'a yüzde 108, Suriye'ye yüzde 94, Güney Kore'ye yüzde 64 artmıştır.

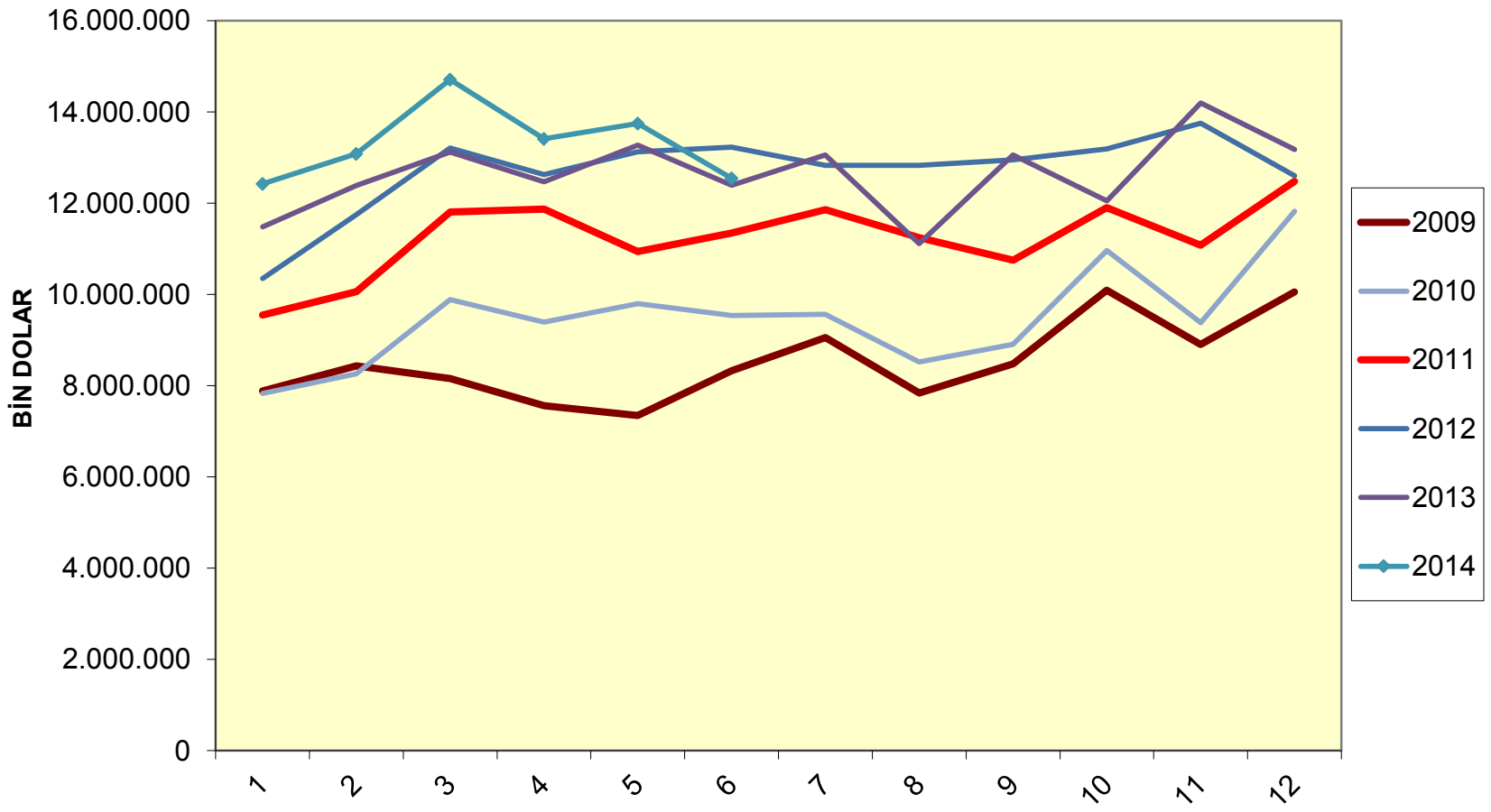




Afyonkarahisar
Ticaret ve Sanayi
Odası



AYLIK İHRACAT RAKAMLARINDAKİ DEĞİŞİM, 2007-2014

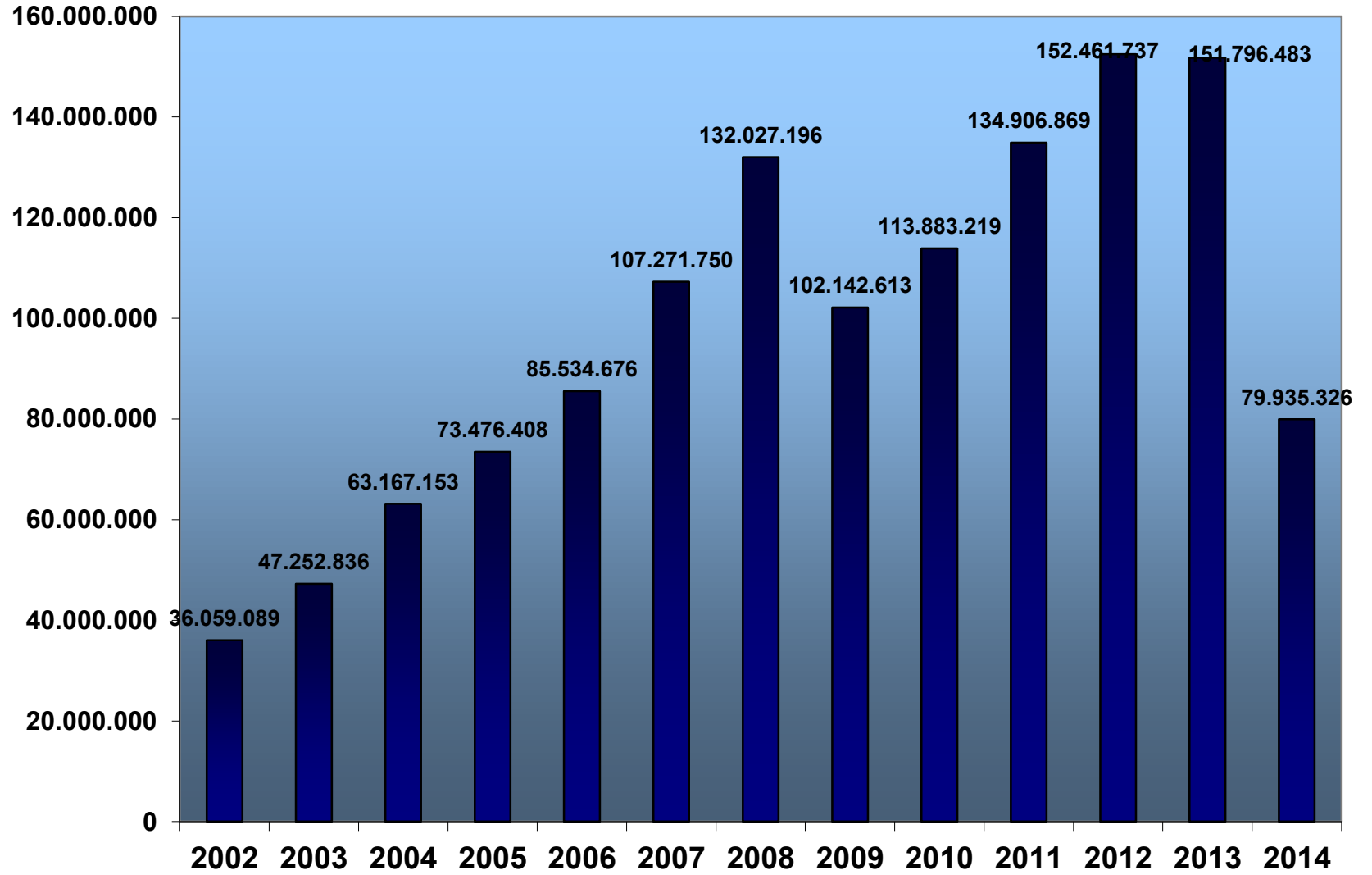




Afyonkarahisar
Ticaret ve Sanayi
Odası



YILLAR İTİBARIYLA TÜRKİYE İHRACATI 2002-2014 (1000 \$)





2014 HAZİRAN / AFYONKARAHİSAR İHRACATI



Afyonkarahisar
Ticaret ve Sanayi
Odası

- İlimizin Haziran ayı ihracatı, geçen yılın aynı ayına göre **yüzde 8.5** oranında artış göstererek **28 milyon 875 bin dolar** olmuştur.
- İlk 6 aylık ihracatımız ise **yüzde 3.95** artarak **188 milyon 216 bin dolara** yükselmiştir.
- 2014 yılı Haziran ayında **77** Ülkeye ihracat yapılırken geçen sene Haziran ayında **69** Ülkeye ihracat yapılmıştır.



2014 HAZİRAN / AFYONKARAHİSAR İHRACATI

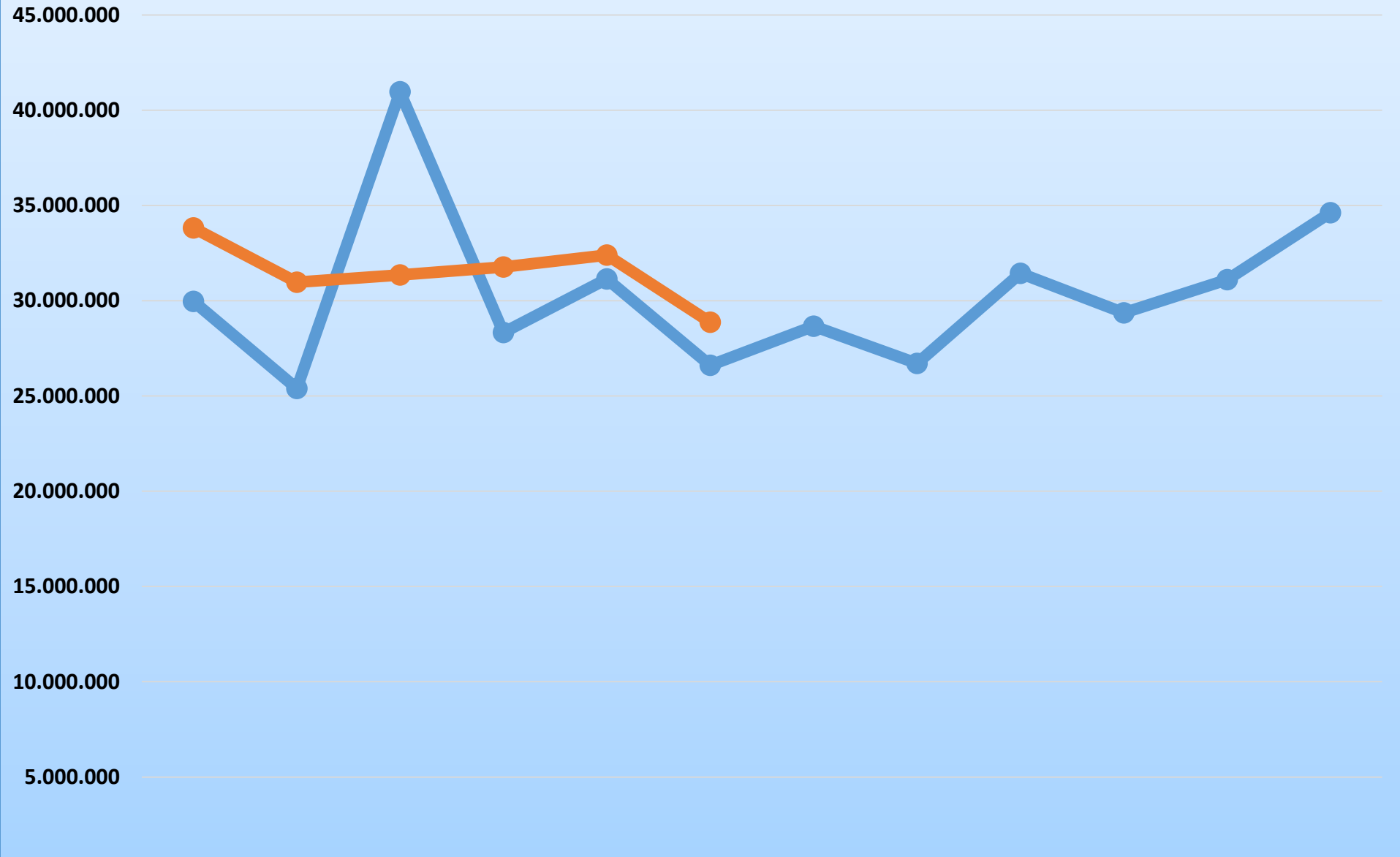


Afyonkarahisar
Ticaret ve Sanayi
Odası



- İller sıralamasında geçen sene de olduğu gibi **28.sırada** yer alınmıştır.
- İstanbul **5 milyar 616 milyon 252 bin dolar** ile birinci sırada, Bursa **1 milyar 146 milyon 268 bin dolar** ile ikinci sırada ve Kocaeli **1 milyar 64 milyon 478 bin dolar** ihracat ile üçüncü sırada yer almıştır.
- Komşu illerimizden sıralamada 8'inci sırada yer alan Denizli **268 milyon 795 bin dolar**, 14'üncü sırada yer alan Konya **112 milyon 271 bin dolar**, 16'ncı sırada yer alan Eskişehir **83 milyon 223 bin dolar**, 29'inci sırada yer alan Uşak **23 milyon 409 bin dolar**, 30'uncu sırada yer alan Isparta **22 milyon 245 bin dolar**, 37'nci sırada yer alan Burdur **18 milyon 315 bin dolar**, 40'inci sırada yer alan Kütahya ise **16 milyon 608 bin dolar** ihracat gerçekleştirmişlerdir.

AFYONKARAHİSAR İHRACAT DEĞİŞİMİ (2013/2014) \$



	OCAK	ŞUBAT	MART	NİSAN	MAYIS	HAZİRAN	TEMMUZ	AĞUSTOS	EYLÜL	EKİM	KASIM	ARALIK
2013	29.960.00	25.389.39	40.974.37	28.329.000	31.144.00	26.611.80	28.659.00	26.707.06	31.438.00	29.368.00	31.102.00	34.621.00
2014	33.822.00	30.971.44	31.358.00	31.769.00	32.402.00	28.875.00						



**Afyonkarahisar
Ticaret ve Sanayi
Odası**



2014 HAZİRAN / EN ÇOK İHRACATIN GERÇEKLEŞTİĞİ İLK 5 ÜLKE SIRASIYLA;

➤ IRAK	8.525.000 \$
➤ ABD	4.160.000 \$
➤ ÇİN HALK CUMHURİYETİ	2.726.000 \$
➤ FRANSA	2.686.000 \$
➤ BİRLEŞİK KRALLIK	639.000 \$



İlimizden 2014 Yılı Haziran Ayında / İhracat Yapılan Ülkeler



Afyonkarahisar
Ticaret ve Sanayi Odası



IRAK	ISRAİL	KKTC	KATAR	UMMAN
ABD	AZERBEYCAN	ROMANYA	KAZAKİSTAN	TACİKİSTAN
ÇİN	SUUDI ARABİSTAN	SURİYE	KUVEYT	PANAMA
FRANSA	GÜNEY AFRIKA	MAKEDONYA	ARJANTIN	POLONYA
BİRLEŞİK KRALLIK	KOSOVA	İSVİÇRE	KONGO	YUNANİSTAN
ALMANYA	İSPANYA	FAS	ARNAVUTLUK	İSVEÇ
BELÇİKA	TAYLAND	BULGARİSTAN	FİLİSTİN	MOLDAVYA
HOLLANDA	HİNDİSTAN	TÜRKMENİSTAN	DUBAİ	BAHREYN EGE SERBEST BÖLGE
AVUSTRALYA	CEZAYİR	MISIR	MALTA	UMMAN
KIRGIZİSTAN	VIETNAM	FİLİPİNLER	İRAN	UMMAN
RUSYA	KONGO	HOLLANDA	ENDONEZYA	TACİKİSTAN
BİRLEŞİK ARAP EMİR.	URDUN	DANİMARKA	JAPONYA	
LİBYA	TAYVAN	İTALYA	BANGLADEŞ	
AVUSTURYA	GÜNEY KORE	LİTVANYA	GUATEMALA	
LÜBNAN	BARBADOS	UKRAYNA	GÜRCİSTAN	
KANADA	BREZİLYA	BİLİNMEYEN ULKE	JAMAİKA	
SİNGAPUR	ANGOLA	İRLANDA	KAMERUN	

2013/2014 Haziran En Fazla İhracat Yapılan İlk 5 Ülke (\$)

9.000.000

8.000.000

7.000.000

6.000.000

5.000.000

4.000.000

3.000.000

2.000.000

1.000.000

0

IRAK

ABD

ÇİN

FRANSA

BİRLEŞİK KRALLIK

■ 2013

■ 2014

6.652.000

3.332.000

3.799.000

1.787.000

1.566.000

8.525.000

4.160.000

2.726.000

2.686.000

639.000



Afyonkarahisar
Ticaret ve Sanayi
Odası





2014 / HAZİRAN EN ÇOK İHRACATI YAPILAN İLK 5 SEKTÖR;



Afyonkarahisar Ticaret ve Sanayi Odası	▪ Maden ve Metaller	16.914.000 \$
	▪ Su Ürünleri ve Hayvancılık Mamulleri	8.706.000 \$
	▪ Demir ve Demir Dışı Metaller	640.000 \$
	▪ Kimyevi Maddeler ve Mamulleri	460.000 \$
	▪ Meyve ve Sebze Mamulleri	442.000 \$



2013 - 2014 Haziran Ayı İhracat Değişim Oranları



➤ İlimizde en yüksek ihracatı yapılan Maden ve Metaller sektörü 2014 Haziran ayı ihracatı, geçen yılın aynı ayına göre %11.25 oranında artış yaşamıştır.

➤ Su Ürünleri ve Hayvancılık Mamullerinde özellikle yumurta ihracatı geçen seneye göre 2014 Haziran ayında %29.76 oranında bir artış göstermiştir.

➤ Demir ve Demir Dışı Metallerde ise 2013 Haziran ayına oranla %47.45 düşüş gerçekleşmiştir.

➤ Kimyevi Maddeler ve Mamulleri Sektöründe 2013 Haziran ayına oranla %71.76 oranında düşüş gerçekleşmiştir.

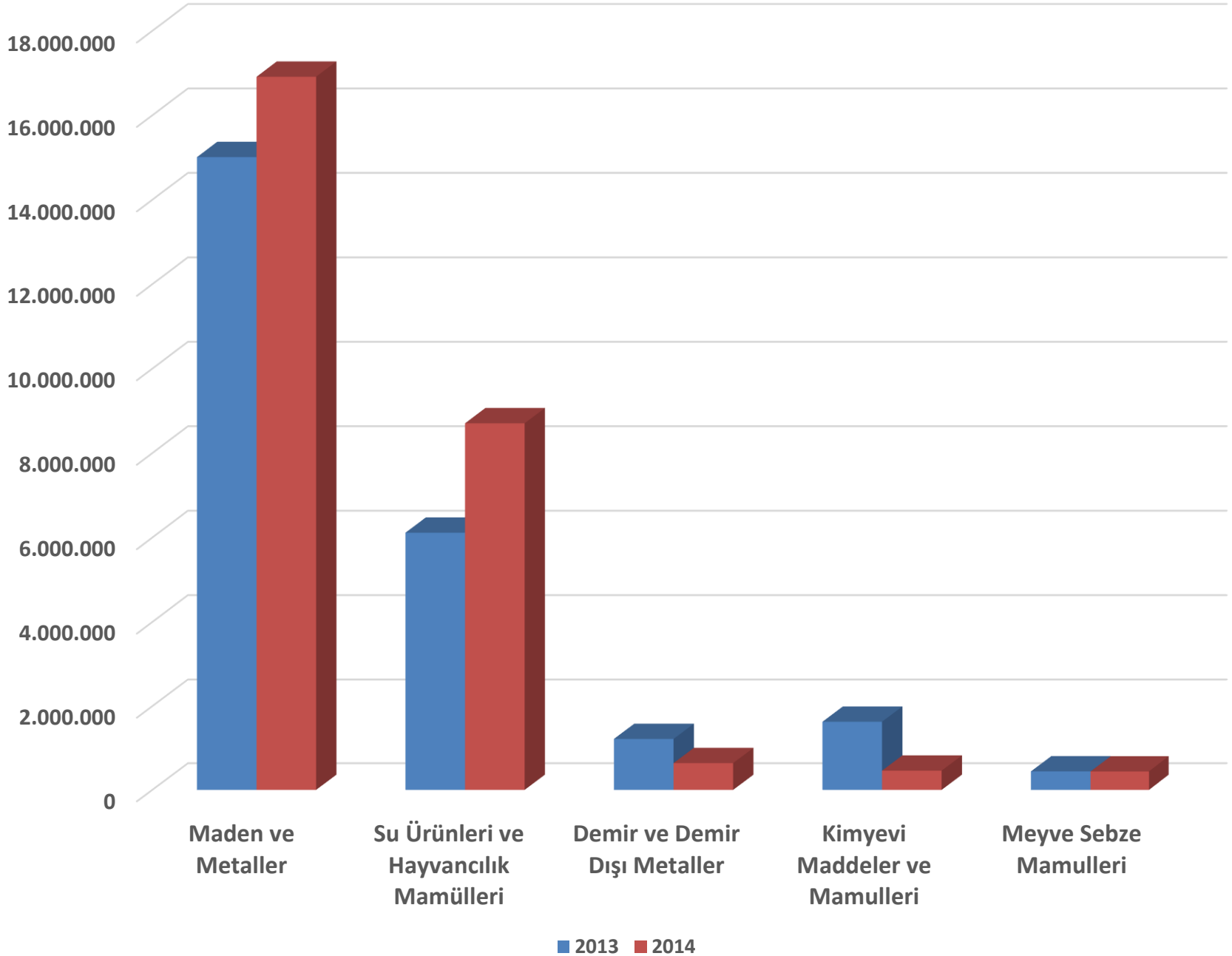
➤ Meyve ve Sebze Mamulleri Sektöründe 2013 Haziran ayına oranla %0.02 oranında düşüş gözlemlenmiştir.



**30.06.2014 İHRACATÇI FİRMALARIN KANUNİ MERKEZLERİ BAZINDA SEKTÖR İHRACAT
PERFORMANSI (1000 \$)**

	1-30.06.2013	1-30.06.2014	1 Ocak-30.06.2013	1 Ocak-30.06.2014
GENEL TOPLAM	26.296	28.876	181.055	188.216
Maden ve Metaller	15.011	16.914	84.777	94.700
Su Ürünleri ve Hayvancılık Mamülleri	6.115	8.706	44.873	63.771
Demir ve Demir Dışı Metaller	1.218	640	8.866	6.265
Kimyevi Maddeler ve Mamulleri	1.629	460	5.699	3.768
Meyve Sebze Mamulleri	443	442	2.479	2.851
Makine ve Aksamları	51	429	1.815	895
Çimento Cam Seramik ve Toprak Ürünleri	370	305	1.666	1.859
Hububat, Bakliyat, Yağlı Tohumlar ve Mamulleri	732	295	26.278	8.877
Çelik	92	211	713	1.162
Kuru Meyve ve Mamulleri	201	203	811	1.186
Hazırgiyim ve Konfeksiyon	142	80	494	313
Ağaç Mamülleri ve Orman Ürünleri	26	76	860	421
Savunma ve Havacılık Sanayii	0	66	26	66
Taşıt Araçları ve Yan Sanayi	168	28	598	1.621
Tekstil ve Hammaddeleri	61	14	92	43
Elektrik - Elektronik	8	4	106	121
İklimlendirme Sanayii	4	4	21	109
Değerli Maden ve Mücevherat	0	0	0	4
Deri ve Deri Mamulleri	0	0	19	14
Diğer Sanayi Ürünleri	1	0	1	0
Fındık ve Mamulleri	0	0	835	171
Yaş Meyve ve Sebze	26	0	29	0

2013/2014 Haziran İhracatta İlk 5 Sektör (\$)



Afyonkarahisar
Ticaret ve Sanayi
Odası

