



2014 KASIM DIŐ TİCARET RAPORU

ATSO DIŐ TİCARET SERVİSİ

*Tablo ve listeler TİM ve TÜİK istatistikleri ihracat ve ithalat verilerine göre ATSO- Dış Ticaret Servisi tarafından derlenmiştir.



2014 KASIM / TÜRKİYE İHRACATI

- ❑ Kasım ayında ihracatımız, geçen yılın aynı ayına göre **yüzde 6,4 azalışla 12 milyar 875 milyon dolar** olmuştur.
- ❑ İlk 11 ayda ihracatımız **yüzde 4,4 artışla 144 milyar 267 milyon dolar** olmuştur.
- ❑ Kasım ayında en fazla ihracatı, 1 milyar 845 milyon dolarla otomotiv sektörü yaptı. Bu sektörü kimyevi maddeler ile hazır giyim ve konfeksiyon sektörleri takip etmiştir.
- ❑ Kasım ayında en fazla ihracat artışını yüzde 117 ile mücevher, yüzde 46 ile tütün ve yüzde 45 ile fındık sektörleri yakalamıştır.





2014 KASIM / TÜRKİYE İHRACATI

Kasım ayında en fazla ihracat yapılan 5 ülke Almanya, Irak, İngiltere, İtalya ve İran oldu.

Almanya'ya ihracat yüzde 7, Irak'a yüzde 23, İngiltere'ye yüzde 4 geriledi. İtalya'ya ihracat yüzde 2, İran'a ihracat yüzde 137 yükselmiştir.

En fazla ihracat yapılan 30 ülke arasında, en yüksek ihracat artışı yüzde 137 ile İran'a yakalandı. Kanada'ya ihracat yüzde 90, ABD'ye ihracat yüzde 30, Cezayir'e ihracat yüzde 21 artmıştır.

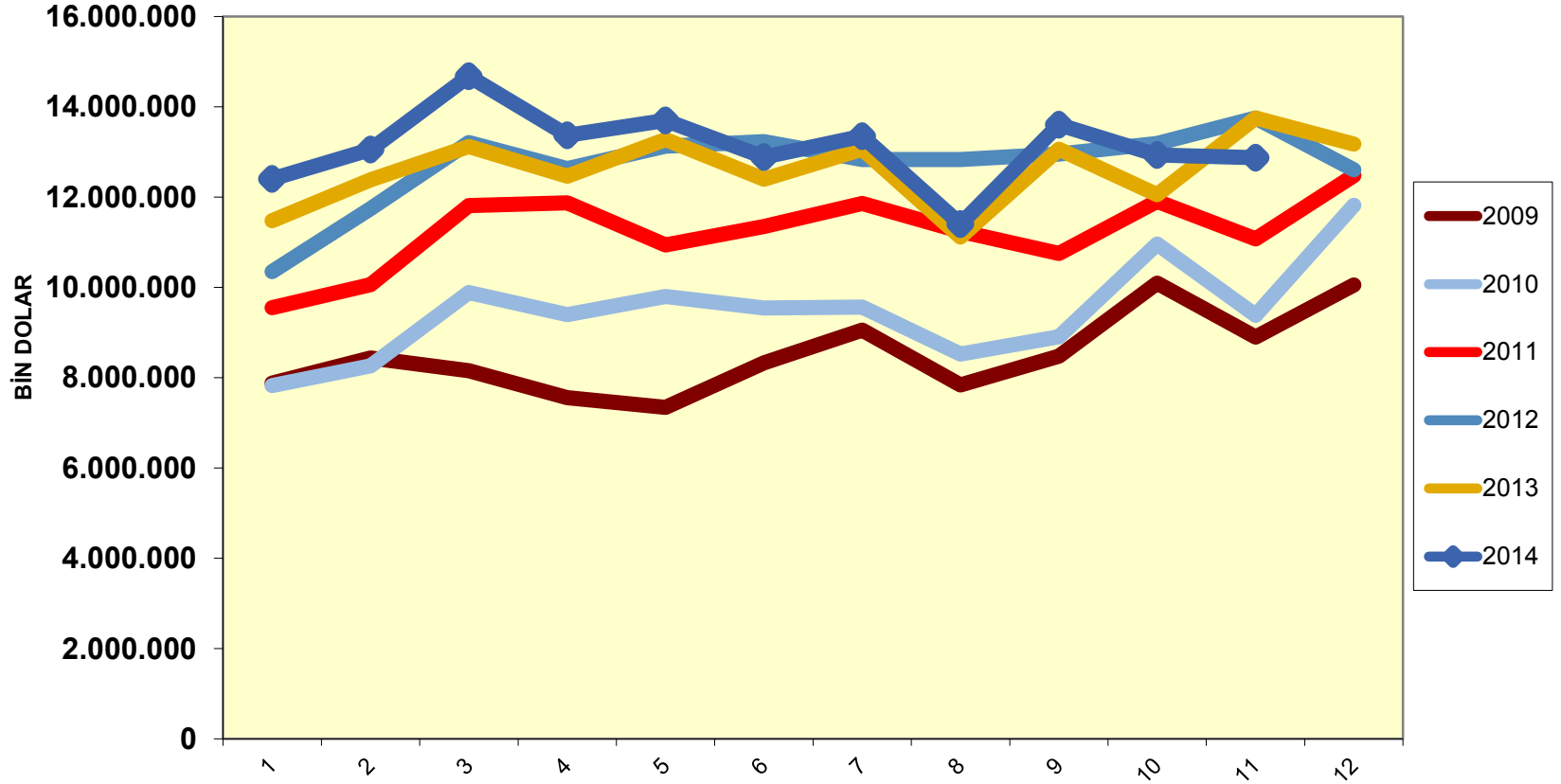
İlk 11 ayda ABD'ye önemli bir ihracat artışı yakalandı, ABD'ye ihracat yüzde 12 artış göstermiştir.



Afyonkarahisar
Ticaret ve Sanayi Odası



AYLIK İHRACAT RAKAMLARINDAKİ DEĞİŞİM, 2007-2014



Afyonkarahisar
Ticaret ve Sanayi
Odası

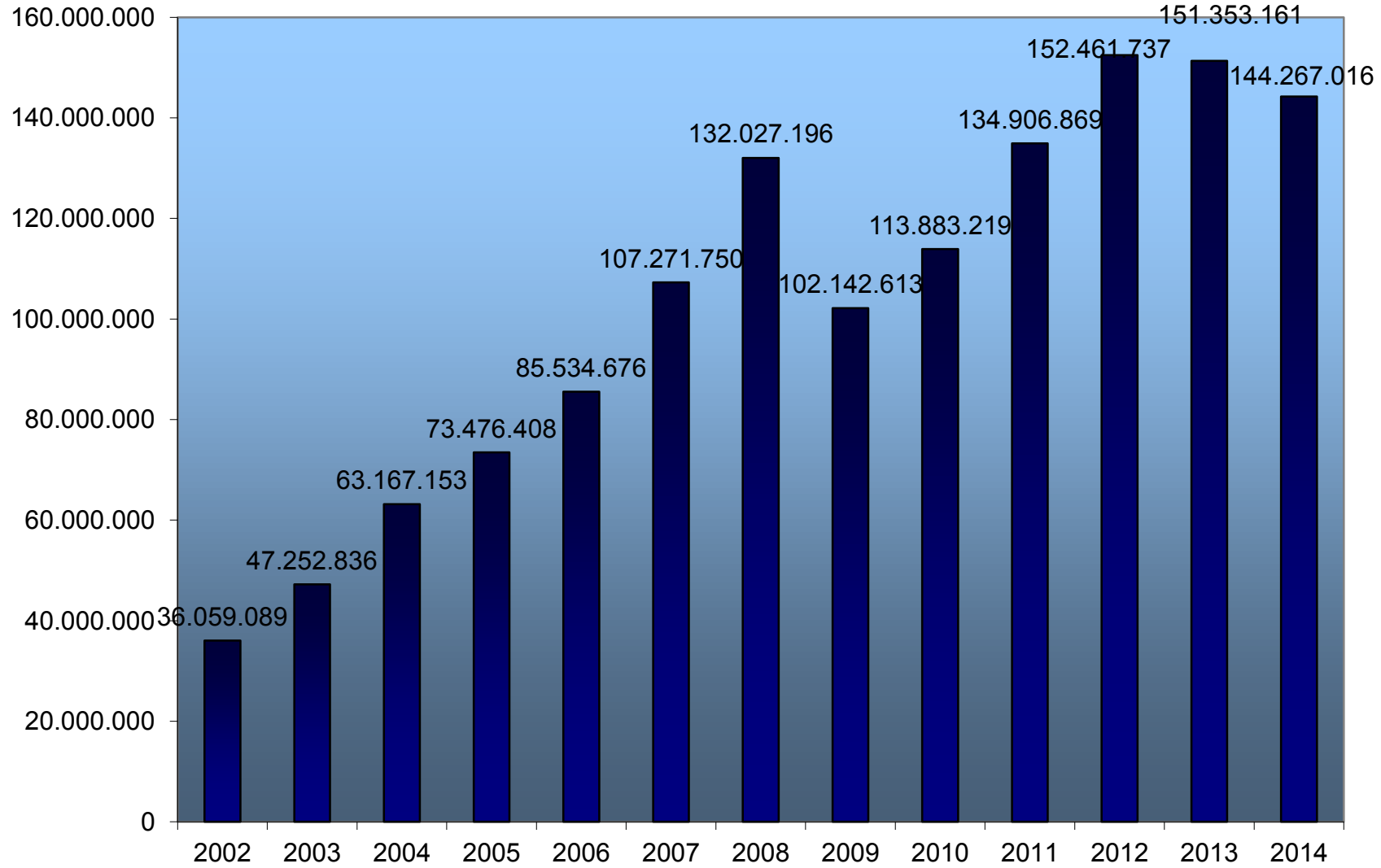




Afyonkarahisar
Ticaret ve Sanayi
Odası



YILLAR İTİBARIYLA TÜRKİYE İHRACATI 2002-2014 (1000 \$)





2014 KASIM / AFYONKARAHİSAR İHRACATI



Afyonkarahisar
Ticaret ve Sanayi
Odası

- İlimizin Kasım ayı ihracatı, geçen yılın aynı ayına göre yüzde 12,2 düşüşle **27 milyon 316 bin dolar** olmuştur.
- İlk 11 aylık ihracatımız ise **yüzde 0,8** artarak **329 milyon 491 bin dolara** yükselmiştir.
- 2014 yılı Kasım ayında **71** Ülke ve **2** Serbest Bölgeye İhracat yapılırken geçen sene Kasım ayında **74** Ülke ve **2** Serbest Bölgeye İhracat yapılmıştır.



2014 KASIM / AFYONKARAHİSAR İHRACATI

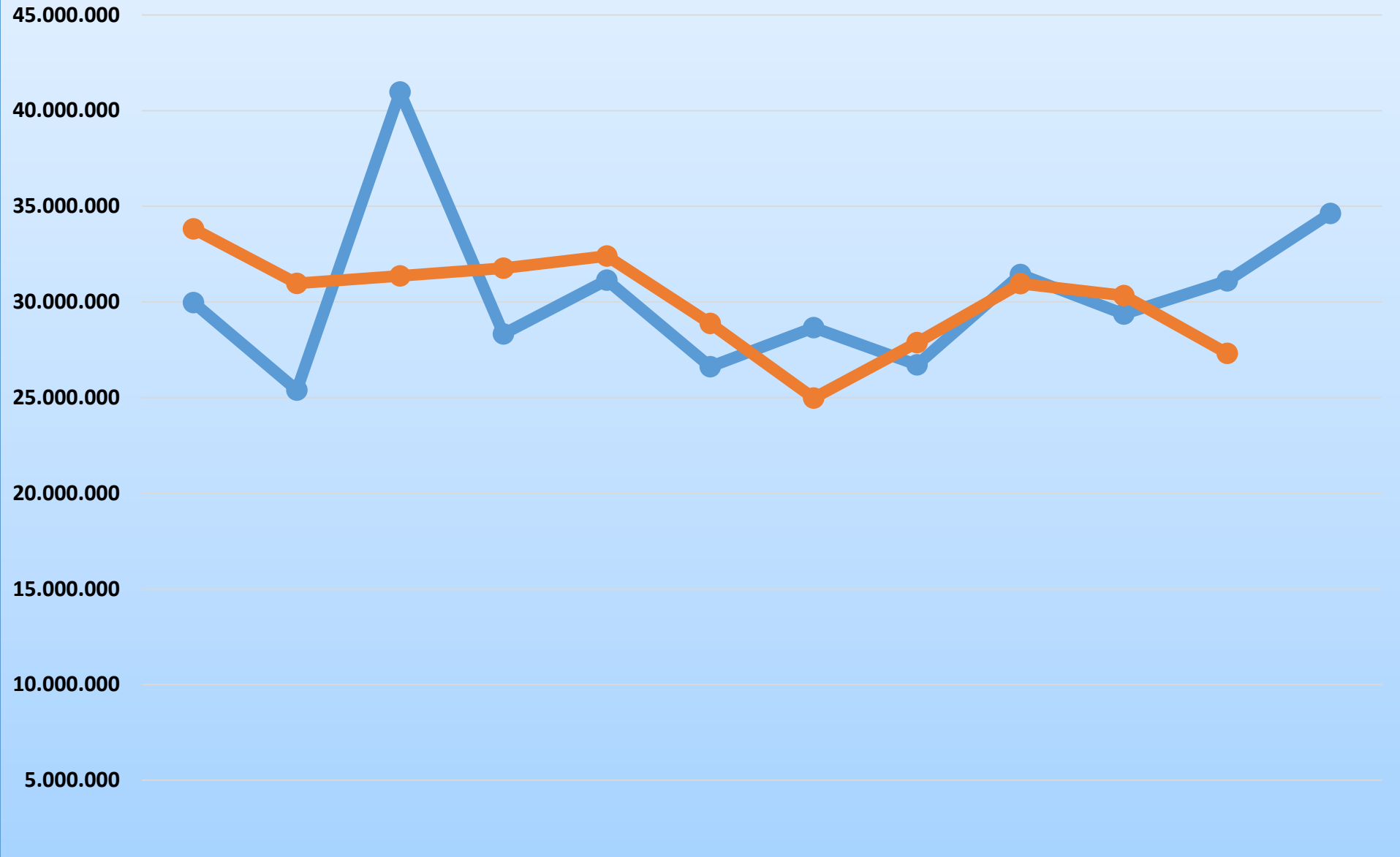


Afyonkarahisar
Ticaret ve Sanayi
Odası



- İller sıralamasında yerimiz 2013 yılı Kasım ayına göre 2 basamak düşüş gerçekleşerek 2014 yılı Kasım ayında 30. sırada yer almaktayız.
- İstanbul **5 milyar 787 milyon 939 bin dolar** ile birinci sırada, Kocaeli **1 milyar 123 milyon 293 bin dolar** ile ikinci sırada ve Bursa **1 milyar 55 milyon 766 bin dolar** ihracat ile üçüncü sırada yer almıştır.
- Komşu illerimizden sıralamada
8'inci sırada yer alan Denizli **256 milyon 952 bin dolar**,
15'inci sırada yer alan Konya **117 milyon 584 bin dolar**,
18'inci sırada yer alan Eskişehir **72 milyon 241 bin dolar**,
34'üncü sırada yer alan Isparta **21 milyon 527 bin dolar**,
37'inci sırada yer alan Uşak **18 milyon 969 bin dolar**,
40'inci sırada yer alan Burdur **16 milyon 943 bin dolar**,
42'inci sırada yer alan Burdur ise **15 milyon 815 bin dolar** ihracat gerçekleştirmişlerdir.

AFYONKARAHİSAR İHRACAT DEĞİŞİMİ (2013/2014) \$



0

	OCAK	ŞUBAT	MART	NİSAN	MAYIS	HAZİRAN	TEMMUZ	AĞUSTOS	EYLÜL	EKİM	KASIM	ARALIK
2013	29.960.00	25.389.39	40.974.37	28.329.000	31.144.00	26.611.80	28.659.00	26.707.06	31.438.00	29.368.00	31.102.00	34.621.00
2014	33.822.00	30.971.44	31.358.00	31.769.00	32.402.00	28.875.00	24.971.00	27.879.00	30.952.00	30.336.00	27.316.00	



2014 KASIM / EN ÇOK İHRACATIN GERÇEKLEŞTİĞİ İLK 5 ÜLKE SIRASIYLA;



➤ IRAK	9.325.000 \$
➤ ABD	3.637.000 \$
➤ ÇİN HALK CUMHURİYETİ	2.595.000 \$
➤ SURİYE	1.264.000 \$
➤ FRANSA	1.188.000 \$





İlimizden 2014 Yılı Kasım Ayında / İhracat Yapılan Ülkeler



Afyonkarahisar
Ticaret ve Sanayi Odası



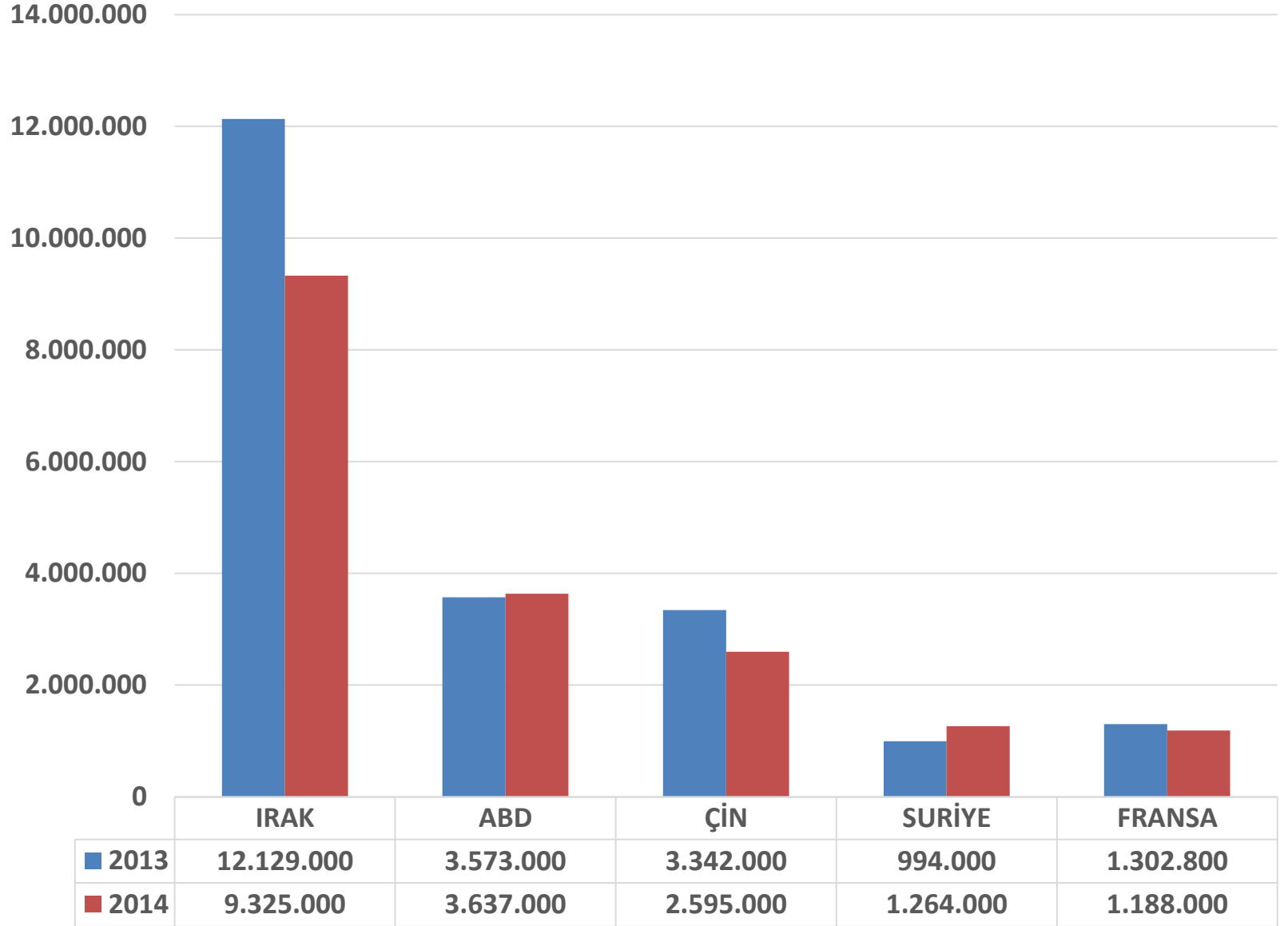
IRAK	KONGO	ROMANYA	GANA	ENDONEZYA
ABD	İRAN	GİNE	LİBYA	GUATEMALA
ÇİN	BREZİLYA	AVUSTURYA	LİTVANYA	HOLLANDA
SURİYE	VIETNAM	BULGARİSTAN	İRLANDA	İST.DERİ SERB.BÖLGE
FRANSA	MISIR	KUVEYT	GABON	ARJANTIN
AVUSTRALYA	MAKEDONYA	CEZAYİR	HINDISTAN	ARNAVUTLUK
BİRLEŞİK KRALLIK	KAMERUN	POLONYA	DANİMARKA	MOLDAVYA
RUSYA	URDUN	GÜRCİSTAN	İSVİÇRE	BAHREYN
ISRAİL	İSPANYA	KOSOVA	NIJERYA	EGE SERBEST BÖLGE
KANADA	SUUDI ARABISTAN	PANAMA	SURINAM	PAKISTAN
KATAR	LÜBNAN	KKTC	TÜRKMENİSTAN	MALTA
BİRLEŞİK ARAP EMİRLİKLERİ	AZERBEYCAN	BENİN	YUNANİSTAN	BAHAMALAR
BELÇİKA	UKRAYNA	KONGO	BEYAZ RUSYA	MOGOLISTAN
HOLLANDA	İTALYA	TAYVAN	BİLİNMEYEN ULKE	
ALMANYA	SINGAPUR	HONG KONG	FİLİSTİN	



Afyonkarahisar
Ticaret ve Sanayi
Odası



2013/2014 KASIM EN FAZLA İHRACAT YAPILAN İLK 5 ÜLKE (\$)





2014 / KASIM EN ÇOK İHRACATI YAPILAN İLK 5 SEKTÖR;



Afyonkarahisar Ticaret ve Sanayi Odası	■ Maden ve Metaller	13.182.000 \$
	■ Su Ürünleri ve Hayvancılık Mamulleri	10.790.000 \$
	■ Demir ve Demir Dışı Metaller	1.061.000 \$
	■ Kimyevi Maddeler ve Mamulleri	543.000 \$
	■ Çimento Cam Seramik ve Toprak Ürünleri	408.000 \$



2013 - 2014 Kasım Ayı İhracat Değişim Oranları



➤ İlimizde en yüksek ihracatı yapılan ve çoğunluğu Mermer olan Maden ve Metaller sektöründe geçen sene Kasım ayına göre yüzde 13 düşüş gözlemlenmiştir.

➤ Su Ürünleri ve Hayvancılık Mamullerinde özellikle yumurta ihracatında geçen seneye göre Kasım ayında yüzde 15 oranında bir düşüş yaşanmıştır.

➤ 2014 yılı Kasım ayında Demir ve Demir Dışı Metaller Sektöründe ise geçen sene ki aynı aya göre yüzde 12 düşüş gözlemlenmiştir.

➤ Kimyevi Maddeler ve Mamulleri Sektöründe geçen seneye göre Kasım ayında yüzde 54 oranında büyük bir artış gerçekleşmiştir.

➤ Çimento Cam Seramik ve Toprak Ürünlerinde geçen sene ki Kasım ayına göre yüzde 88 oranında yine büyük bir artış yaşamıştır.



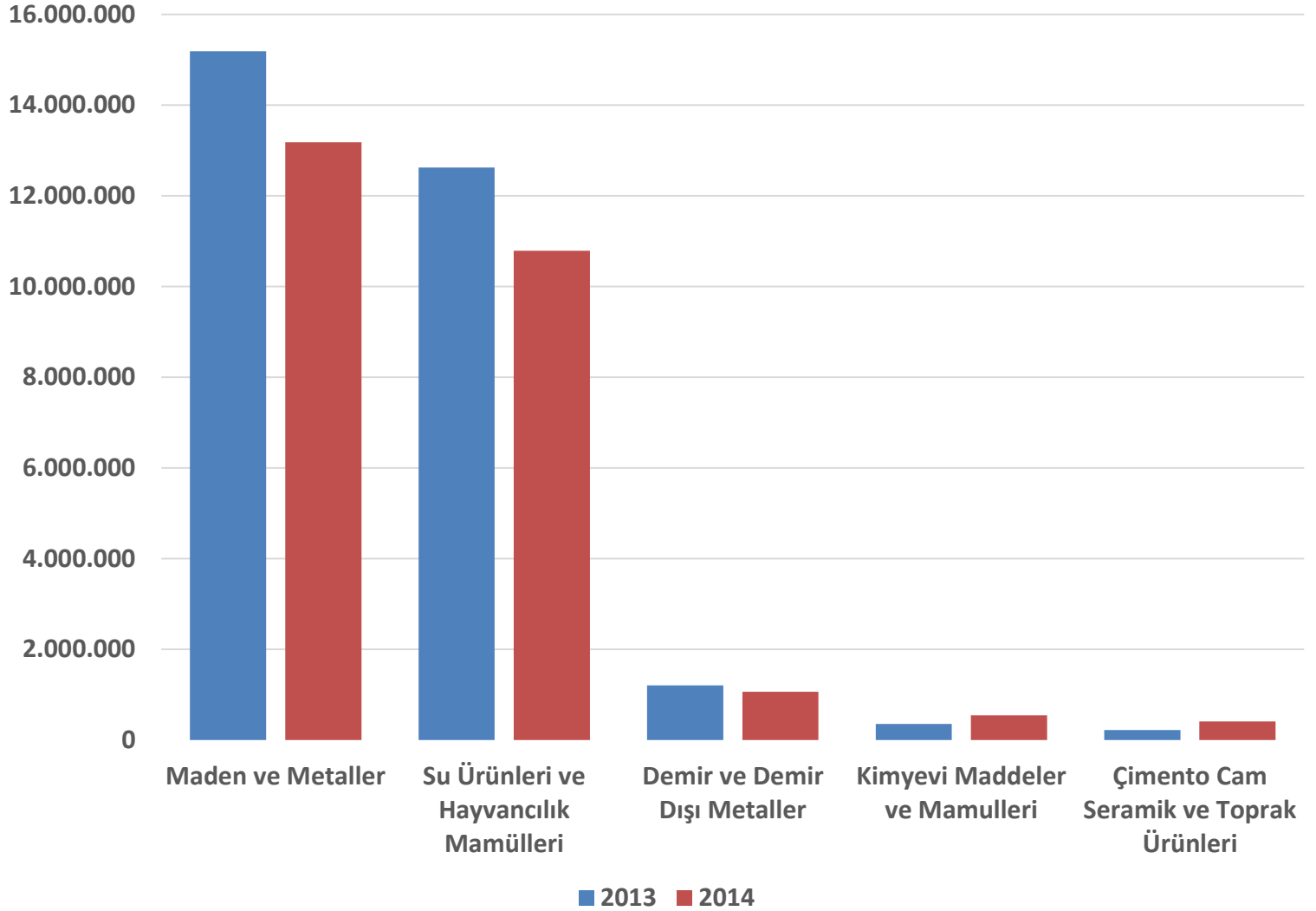
30.11.2014 İHRACATÇI FİRMALARIN KANUNİ MERKEZLERİ BAZINDA SEKTÖR İHRACAT PERFORMANSI (1000 \$)					
		1-30.11.2013	1-30.11.2014	1 Ocak-30.11.2013	1 Ocak-30.11.2014
TOPLAM		31.048	27.316	326.830	329.491
1	Maden ve Metaller	15.183	13.182	160.768	165.990
2	Su Ürünleri ve Hayvancılık Mamülleri	12.624	10.790	96.673	113.138
3	Demir ve Demir Dışı Metaller	1.206	1.061	13.034	11.174
4	Kimyevi Maddeler ve Mamulleri	353	543	8.023	6.067
5	Çimento Cam Seramik ve Toprak Ürünleri	217	408	2.690	3.638
6	Hububat, Bakliyat, Yağlı Tohumlar ve Mamulleri	660	403	29.864	13.559
7	Meyve Sebze Mamulleri	275	341	4.208	4.245
8	Taşıt Araçları ve Yan Sanayi	21	187	1.597	2.779
9	Hazırgiyim ve Konfeksiyon	54	119	715	640
10	Kuru Meyve ve Mamulleri	77	95	1.306	1.630
11	Fındık ve Mamulleri	76	73	1.223	320
12	Ağaç Mamülleri ve Orman Ürünleri	33	59	1.210	654
13	Savunma ve Havacılık Sanayii	0	22	26	88
14	Halı	14	17	28	24
15	Çelik	197	14	2.208	2.291
16	Makine ve Aksamları	30	2	2.664	2.302
17	Değerli Maden ve Mücevherat	0	0	0	4
18	Deri ve Deri Mamulleri	0	0	59	83
19	Diğer Sanayi Ürünleri	0	0	1	0
20	Elektrik - Elektronik	10	0	229	197
21	İklimlendirme Sanayii	2	0	82	488
22	Süs Bitkileri ve Mamulleri	0	0	62	0
23	Tekstil ve Hammaddeleri	13	0	133	115
24	Yaş Meyve ve Sebze	0	0	30	64



**Afyonkarahisar
Ticaret ve Sanayi
Odası**



2013/2014 KASIM EN FAZLA İHRACATI YAPILAN İLK 5 SEKTÖR (\$)





2014 EKİM /AFYONKARAHİSAR İTHALATI



- ❑ İlimizin Ekim ayı ithalatı, geçen yılın aynı ayına göre yüzde 66 artışla **5 milyon 308 bin dolar** olmuştur.
- ❑ İlk 10 aylık ithalatımız ise **yüzde 26** düşerek **52 milyon 391 bin dolar** olmuştur.
- ❑ 2014 yılı Ekim ayında en çok İthalatın gerçekleştiği Ülkeler ise; **1 milyon 744 bin dolar** ile Almanya, **587 bin dolar** ile Çek Cumhuriyeti ve **574 bin dolar** ile İtalya'dır.
- ❑ Ekim ayında sektörel olarak ithalat rakamlarına bakacak olursak, Kazanlar, makinalar, mekanik cihazlar ve aletler, nükleer reaktörler, bunların aksam ve parçaları **2 milyon 474 bin dolar** ile ilk sırada yer alıyor. İkinci sırada **425 bin dolar** ile Demir ve Çelikten Eşya yer alırken üçüncü sırada Kauçuk ve Kauçuktan Eşya **351 bin dolar** ile yer almaktadır.

