



# 2014 MART DIŐ TİCARET RAPORU

## ATSO DIŐ TİCARET SERVİSİ

\*Tablo ve listeler TİM ve TÜİK istatistikleri ihracat ve ithalat verilerine göre ATSO- Dış Ticaret Servisi tarafından derlenmiştir.



Afyonkarahisar  
Ticaret ve Sanayi Odası



## 2014 MART / TÜRKİYE İHRACATI

- ❑ Türkiye'nin Mart ayı ihracatı, geçen yılın aynı ayına göre **yüzde 4,3 artışla 13 milyar 14 milyon dolar** olmuştur.
- ❑ İlk 3 aylık ihracatı ise **yüzde 6,2 artarak 38 milyar 607 milyon dolara yükselmiştir.**
- ❑ Birlik kaydından muaf ihraç kalemleri hariç, net mal ihracatının ilk 3 aydaki kümüle artış performansı **yüzde 5,8** olarak gerçekleşmiştir.
- ❑ Mart ayında en fazla ihracatı, **2 milyar 127 milyon dolar** ile otomotiv sektörü yaparken, hazır giyim ve konfeksiyon sektörü **1 milyar 604 milyon dolar** ihracat ile ikinci sırada, kimyevi maddeler ve mamulleri sektörü ise **1 milyar 468 milyon dolar** ihracat ile üçüncü sırada yer almıştır.





# 2014 MART / TÜRKİYE İHRACATI



- ❑ Mart ayında en fazla ihracat artışını **yüzde 32,9** ile su ürünleri ve hayvansal mamulleri sektörü, **yüzde 29,6** ile tütün sektörü ve **yüzde 26** ile meyve sebze mamulleri yakalamıştır.
- ❑ Mart ayında en fazla ihracat yapılan 3 ülke sırasıyla Almanya, Irak ve İngiltere oldu. Almanya'ya ihracatımız geçen yılın aynı ayına göre **yüzde 16,4** artarken, Irak'a ihracatımız **yüzde 7,2** ve İngiltere'ye ihracatımız **yüzde 22,5** artış göstermiştir.
- ❑ Mart ayında ihracatımızın önemli oranda arttığı ülkelerin başında **yüzde 148** artış ile Vietnam, **yüzde 123** artış ile Norveç, **yüzde 118** artış ile Kolombiya yer aldı.
- ❑ Mart ayında AB'ye ihracatımız **yüzde 13,2** artarak **5 milyar 974 milyon dolara**, Ortadoğu'ya ihracatımız **yüzde 7,9** artarak **2 milyar 463 milyon dolara** yükselmiştir.

Afyonkarahisar  
Ticaret ve Sanayi Odası

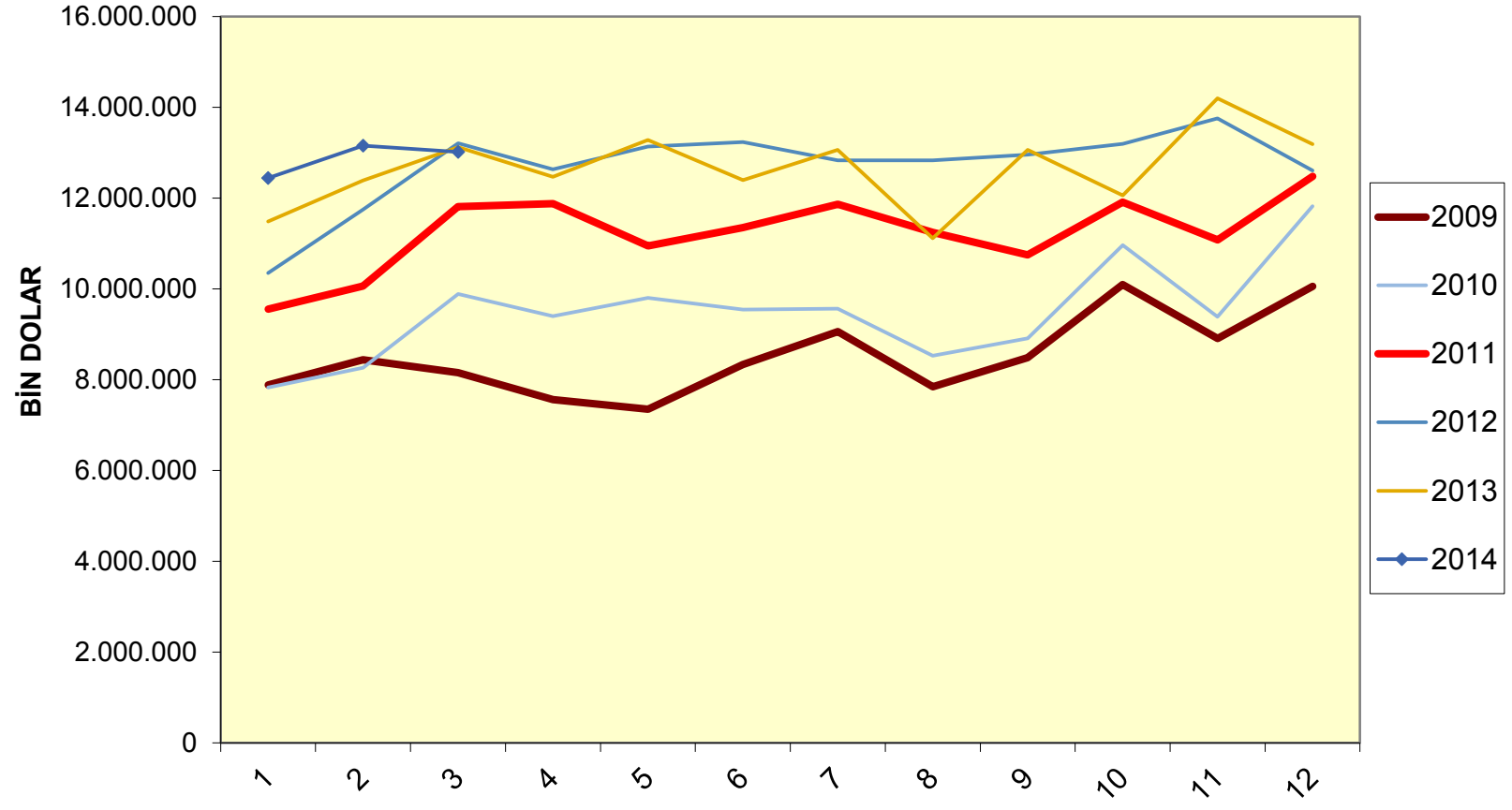




**Afyonkarahisar  
Ticaret ve Sanayi  
Odası**



## AYLIK İHRACAT RAKAMLARINDAKİ DEĞİŞİM, 2007-2014

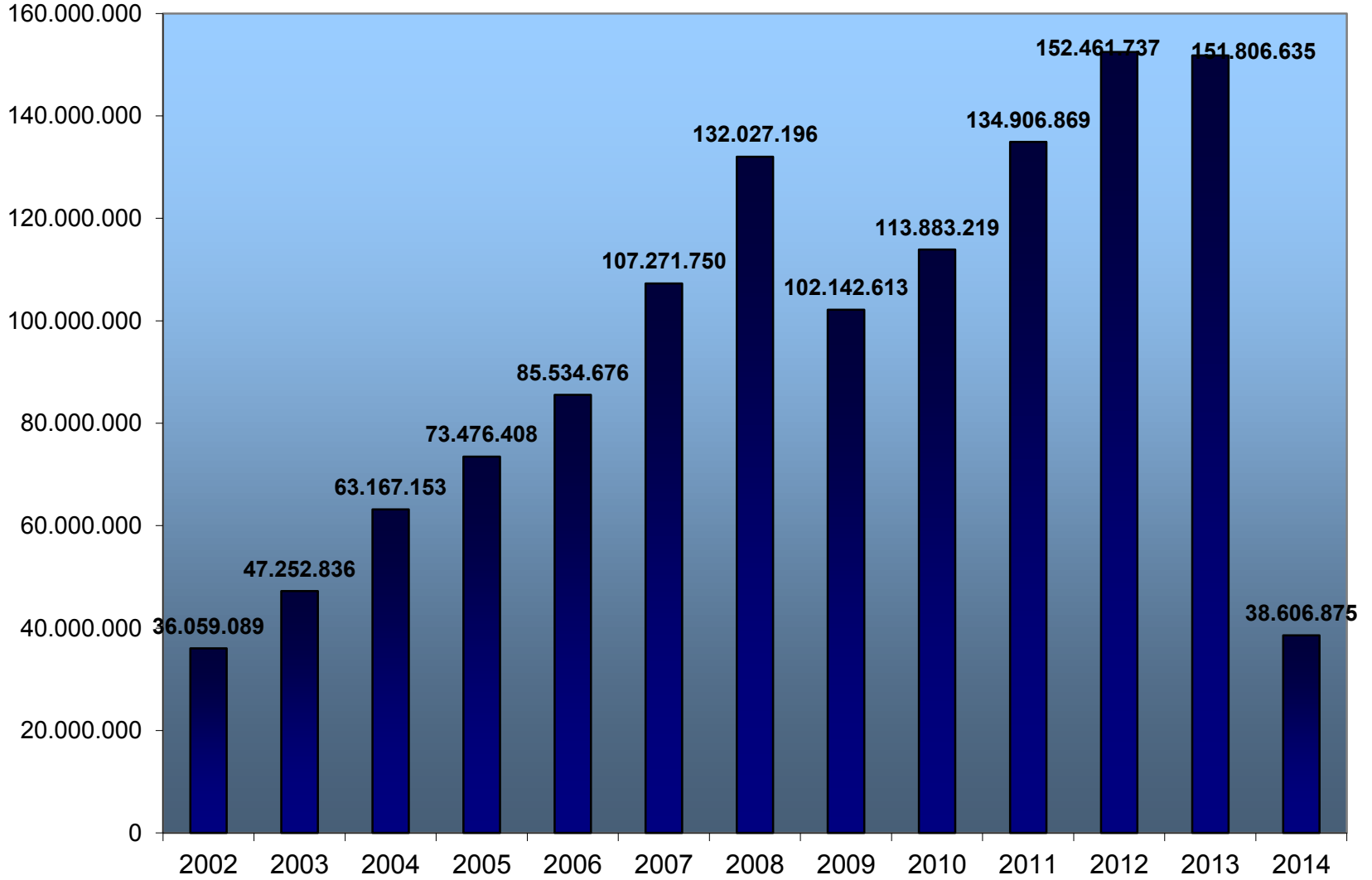




Afyonkarahisar  
Ticaret ve Sanayi  
Odası



## YILLAR İTİBARIYLA TÜRKİYE İHRACATI 2002-2014 (1000 \$)





# 2014 MART / AFYONKARAHİSAR İHRACATI



Afyonkarahisar  
Ticaret ve Sanayi  
Odası

- İlimizin Mart ayı ihracatı, geçen yılın aynı ayına göre **yüzde 22,8** oranında düşüş yaşayarak **31 milyon 358 bin dolar** olmuştur.
- İlk 3 aylık ihracatımız ise **yüzde 0,01** artarak **95 milyon 511 bin dolara** yükselmiştir.
- 2014 yılı Mart ayında **61** Ülkeye ihracat yapılırken geçen sene Mart ayında **64** Ülkeye ihracat yapılmıştır.



# 2014 MART / AFYONKARAHİSAR İHRACATI



Afyonkarahisar  
Ticaret ve Sanayi  
Odası



- İller sıralamasında geçen seneye göre 2 basamak düşüş gerçekleşerek **27.sırada** yer alınmıştır.
- İstanbul ili **5 milyar 664 milyon 438 bin dolar** ile birinci sırada, Bursa **1 milyar 201 milyon 796 bin dolar** ile ikinci sırada ve Kocaeli **1 milyar 72 milyon 362 bin dolar** ihracat ile üçüncü sırada yer almıştır.
- Komşu illerimizden sıralamada 8'inci sırada yer alan Denizli **278 milyon 482 bin dolar**, 14'üncü sırada yer alan Konya **133 milyon 742 bin dolar**, 19'uncu sırada yer alan Eskişehir **78 milyon 891 bin dolar**, 32'nci sırada yer alan Uşak **22 milyon 490 bin dolar**, 33'üncü sırada yer alan Isparta **18 milyon 785 bin dolar**, 39'uncu sırada yer alan Kütahya **17 milyon 365 bin dolar**, 40'inci sırada yer alan Burdur ili ise **16 milyon 684 bin dolar** ihracat gerçekleştirmişlerdir.







Afyonkarahisar  
Ticaret ve Sanayi  
Odası



## 2014 MART / EN ÇOK İHRACATIN GERÇEKLEŞTİĞİ İLK 5 ÜLKE SIRASIYLA;

➤ IRAK	10.809.000 \$
➤ ABD	3.651.000 \$
➤ HİNDİSTAN	2.969.000 \$
➤ ÇİN HALK CUMHURİYETİ	2.362.000 \$
➤ FRANSA	2.088.000 \$

# İlimizden 2014 Yılı Mart Ayında / İhracat Yapılan Ülkeler



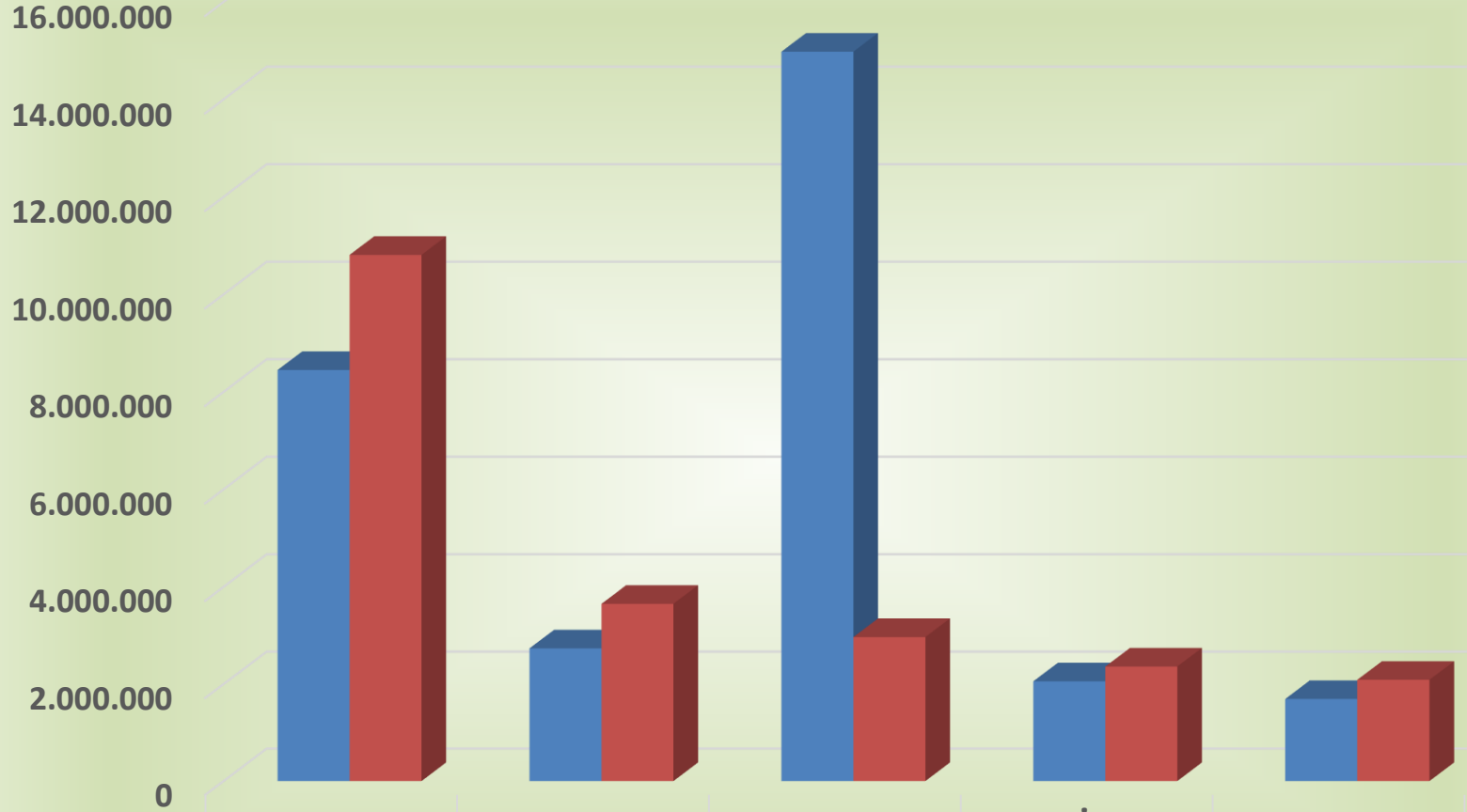
Afyonkarahisar  
Ticaret ve Sanayi  
Odası



IRAK	İSPANYA	KONGO	GÜNEY KORE CUMH.
BİRLEŞİK DEVLETLER	GÜRCİSTAN	BULGARİSTAN	MALEZYA
HINDİSTAN	KANADA	LÜBNAN	KATAR
ÇİN HALK CUMHURİYETİ	HONG KONG	KOSOVA	SINGAPUR
FRANSA	ROMANYA	İTALYA	MALTA
BİRLEŞİK KRALLIK	SUUDI ARABİSTAN	SURINAM	POLONYA
ALMANYA	MAKEDONYA	MISIR	SRI LANKA
BELÇİKA	KAZAKİSTAN	GÜNEY AFRIKA CUMH.	ŞİLİ
LİBYA	BREZİLYA	DANİMARKA	İSVEÇ
RUSYA FEDERASYONU	PAKİSTAN	KKTC	LETONYA
İSRİL	AZERBEYCAN-NAHCIVAN	TAYVAN	GÜNEY KORE CUMH.
HOLLANDA	CEZAYİR	İRLANDA	MALEZYA
BİRLEŞİK ARAP EMİRLİ	TÜRKMENİSTAN	İŞGAL ALT.FİLİSTİN	KATAR
URDUN	KAMERUN	MOLDAVYA	
AVUSTRALYA	VIETNAM	İSVİÇRE	
SURİYE ARAP CUM	UKRAYNA	BAHAMALAR	
AVUSTURYA	BENİN	YUNANİSTAN	



# 2013/2014 Mart Ayı En Fazla İhracat Yapılan Ülkeler (\$)



Afyonkarahisar  
Ticaret ve Sanayi  
Odası





## 2014 / MART EN ÇOK İHRACATI YAPILAN İLK 5 SEKTÖR;



Afyonkarahisar  
Ticaret ve Sanayi  
Odası

■ Maden Ve Metaller	14.178.000 \$
■ Su Ürünleri Ve Hayvancılık Mamulleri	10.860.000 \$
■ Hububat, Bakliyat, Yağlı Tohumlar ve Mamulleri	3.414.000 \$
■ Demir Ve Demir Dışı Metaller	781.000 \$
■ Kimyevi Maddeler ve Mamulleri	647.000 \$



# 2013 - 2014 Mart Ayı İhracat Değişim Oranları



➤ İlimizde en yüksek ihracatı yapılan Maden ve Metaller sektörü 2014 Mart ayı ihracatı, 2013 Mart ayına göre %17.8 oranında artış yaşamıştır.

➤ Su Ürünleri ve Hayvancılık Mamullerinde özellikle yumurta ihracatı geçen seneye göre 2014 Mart ayında %23.4 oranında bir artış göstermiştir.

➤ Demir ve Demir Dışı Metallerde ise 2013 Mart ayına oranla %55.2 düşüş gerçekleşmiştir.

➤ Hububat, Bakliyat, Yağlı Tohumlar ve Mamulleri ise 2013 Mart ayına oranla %79 düşüş gerçekleşmiştir.

➤ Kimyevi Maddeler ve Mamulleri Sektöründe 2013 Mart ayına oranla %24.9 oranında artış gözlemlenmiştir.



**31.03.2014 İHRACATÇI FİRMALARIN KANUNİ MERKEZLERİ BAZINDA SEKTÖR İHRACAT  
PERFORMANSI (1000 \$)**

	<b>1-31.03.2013</b>	<b>1-31.03.2014</b>	<b>1 Ocak-31.03.2013</b>	<b>1 Ocak-31.03.2014</b>
<b>GENEL TOPLAM</b>	40.639	31.358	95.498	95.511
<b>Maden ve Metaller</b>	12.030	14.178	36.091	41.214
<b>Su Ürünleri ve Hayvancılık Mamulleri</b>	8.096	10.860	23.973	36.418
<b>Hububat, Bakliyat, Yağlı Tohumlar ve Mamulleri</b>	16.332	3.414	23.075	8.117
<b>Demir ve Demir Dışı Metaller</b>	1.745	781	5.535	3.412
<b>Kimyevi Maddeler ve Mamulleri</b>	518	647	1.950	1.920
<b>Meyve Sebze Mamulleri</b>	393	352	1.170	1.123
<b>Taşıt Araçları ve Yan Sanayi</b>	17	229	32	442
<b>Kuru Meyve ve Mamulleri</b>	171	214	477	617
<b>Çimento Cam Seramik ve Toprak Ürünleri</b>	386	200	784	871
<b>Çelik</b>	418	174	419	491
<b>Hazır giyim ve Konfeksiyon</b>	0	74	174	75
<b>Makine ve Aksamları</b>	110	67	513	255
<b>Ağaç Mamulleri ve Orman Ürünleri</b>	383	44	541	202
<b>Elektrik - Elektronik</b>	4	44	12	80
<b>İklimlendirme Sanayii</b>	9	43	12	103
<b>Fındık ve Mamulleri</b>	0	33	676	142
<b>Deri ve Deri Mamulleri</b>	3	3	16	14
<b>Değerli Maden ve Mücevherat</b>	0	0	0	4
<b>Savunma ve Havacılık Sanayii</b>	0	0	26	0
<b>Tekstil ve Hammaddeleri</b>	20	0	20	13
<b>Yaş Meyve ve Sebze</b>	3	0	3	0



Afyonkarahisar  
Ticaret ve Sanayi  
Odası



## 2013/2014 MART AYI İHRACATTA İLK 5 SEKTÖR (\$ )

