



2014 MAYIS DIŐ TİCARET RAPORU

ATSO DIŐ TİCARET SERVİSİ



*Tablo ve listeler TİM ve TÜİK istatistikleri ihracat ve ithalat verilerine göre ATSO- Dış Ticaret Servisi tarafından derlenmiştir.



2014 MAYIS / TÜRKİYE İHRACATI

- ❑ Mayıs ayında ihracatı geçen yılın aynı ayına göre yüzde 5,8 artışla **13 milyar 412 milyon** dolar olmuştur.
- ❑ İlk 5 ayda ihracat yüzde 8 artışla **67 milyar 92 milyon** dolar olmuştur.
- ❑ Böylelikle Mayıs ayı toplam mal ihracatı, önceki TÜİK verileri dahil tüm Mayıs ayı rakamlarını geçerek Mayıs ayı cumhuriyet tarihi rekoru kırılmıştır.
- ❑ Mayıs ayında en fazla ihracatı, **2 milyar 54 milyon** dolarla otomotiv sektörü yaparken; hazır giyim ve konfeksiyon sektörü **1 milyar 616 milyon** dolar ihracat ile ikinci sırada; kimyevi maddeler sektörü ise **1 milyar dolar 591 milyon** dolar ihracat ile üçüncü sırada yer almıştır.
- ❑ Mayıs ayında en fazla ihracat artışını yüzde 46 ile gemi ve yat sektörü yakaladı. Bu sektörleri fındık ve hazır giyim sektörleri izlemiştir.





2014 NİSAN / TÜRKİYE İHRACATI

- ❑ İhracat pazarlarındaki gelişmelere bakıldığında, Mayıs ayında en fazla ihracat yapılan 3 ülke sırasıyla Almanya, Irak ve İngiltere olmuştur.
- ❑ Mayıs ayında ihracat artışında öne çıkan ülkeler şöyle sıralanmıştır; Mayıs'ta Umman'a olan ihracat yüzde 208, Senegal'e yüzde 128, Endonezya'ya yüzde 107, İrlanda'ya yüzde 97, Vietnam'a yüzde 83, Suriye'ye yüzde 82 artış göstermiştir. Mayıs ayında AB'ye ihracatı yüzde 15 artarken, Kuzey Amerika'ya yüzde 12, Orta Doğu'ya yüzde 9 ihracat artışı yakalamıştır.



**Afyonkarahisar
Ticaret ve Sanayi Odası**

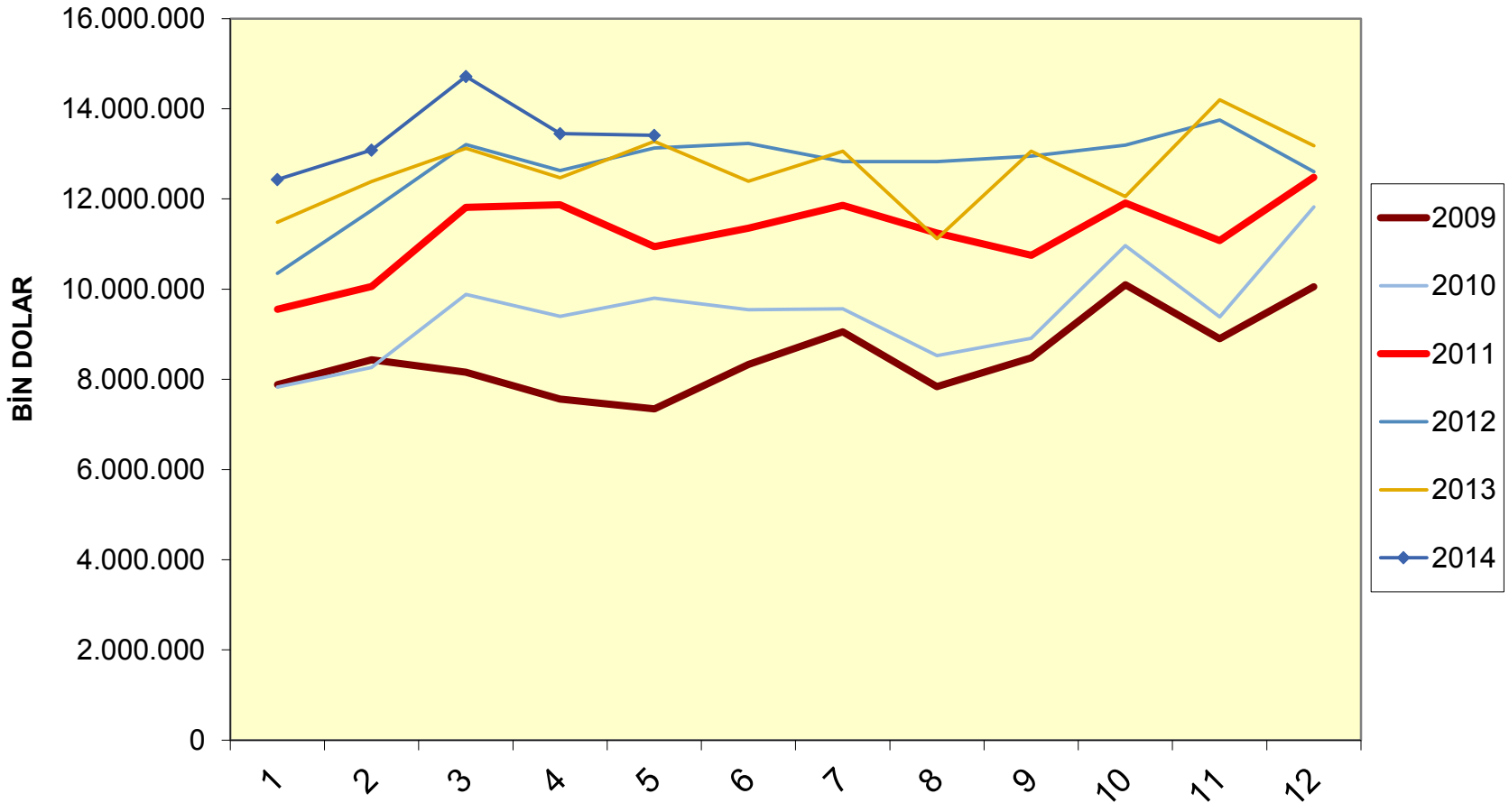




Afiyonkarahisar
Ticaret ve Sanayi
Odasi



AYLIK İHRACAT RAKAMLARINDAKİ DEĞİŞİM, 2007-2014

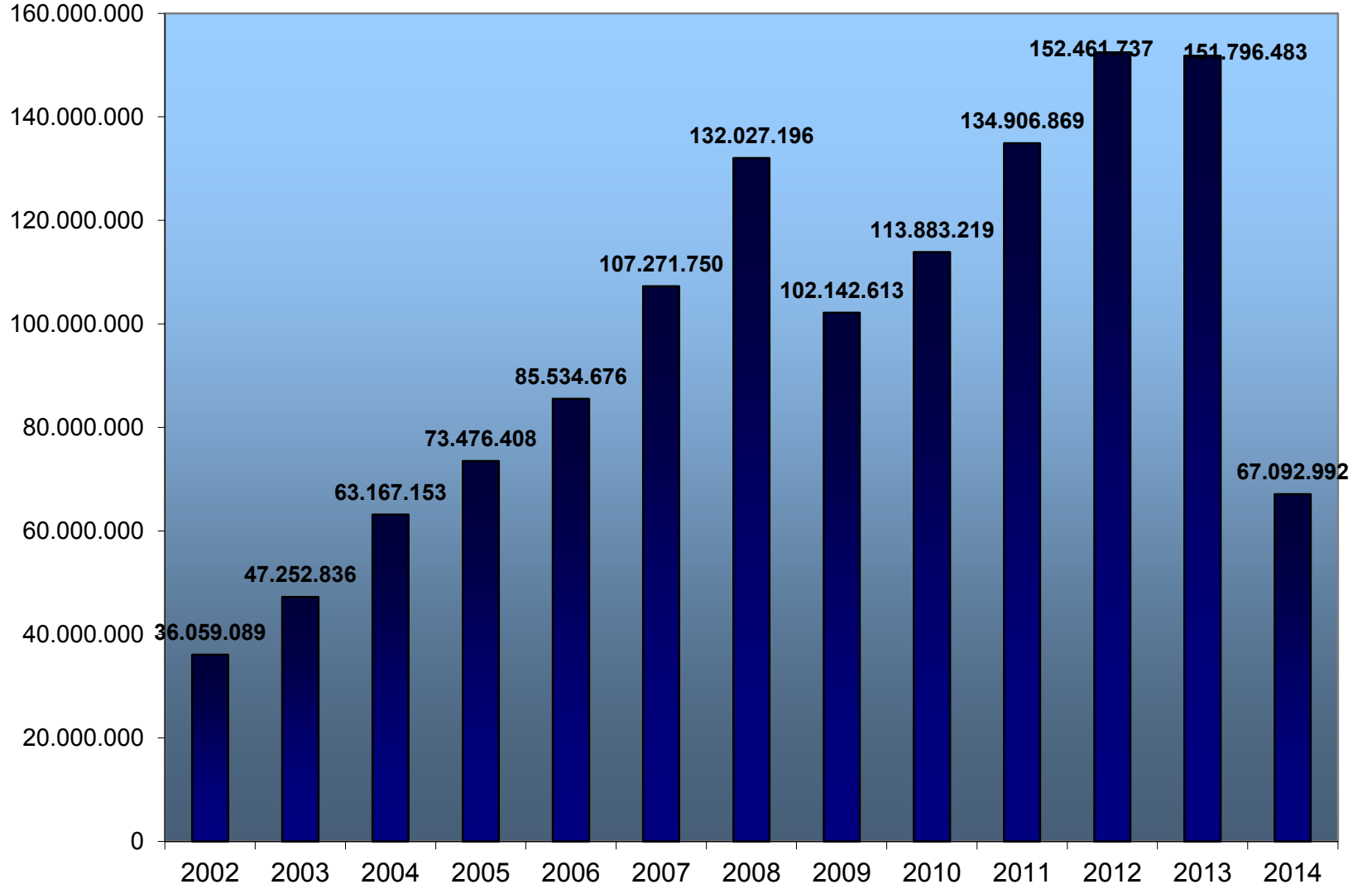




Afyonkarahisar
Ticaret ve Sanayi
Odası



YILLAR İTİBARIYLA TÜRKİYE İHRACATI 2002-2014 (1000 \$)





2014 MAYIS / AFYONKARAHİSAR İHRACATI



Afyonkarahisar
Ticaret ve Sanayi
Odası

- İlimizin Mayıs ayı ihracatı, geçen yılın aynı ayına göre **yüzde 4** oranında artış göstererek **32 milyon 402 bin dolar** olmuştur.
- İlk 5 aylık ihracatımız ise **yüzde 3.18** artarak **159 milyon 682 bin dolara** yükselmiştir.
- 2014 yılı Mayıs ayında **74** Ülkeye ihracat yapılırken geçen sene Mayıs ayında **78** Ülkeye ihracat yapılmıştır.



2014 MAYIS / AFYONKARAHİSAR İHRACATI

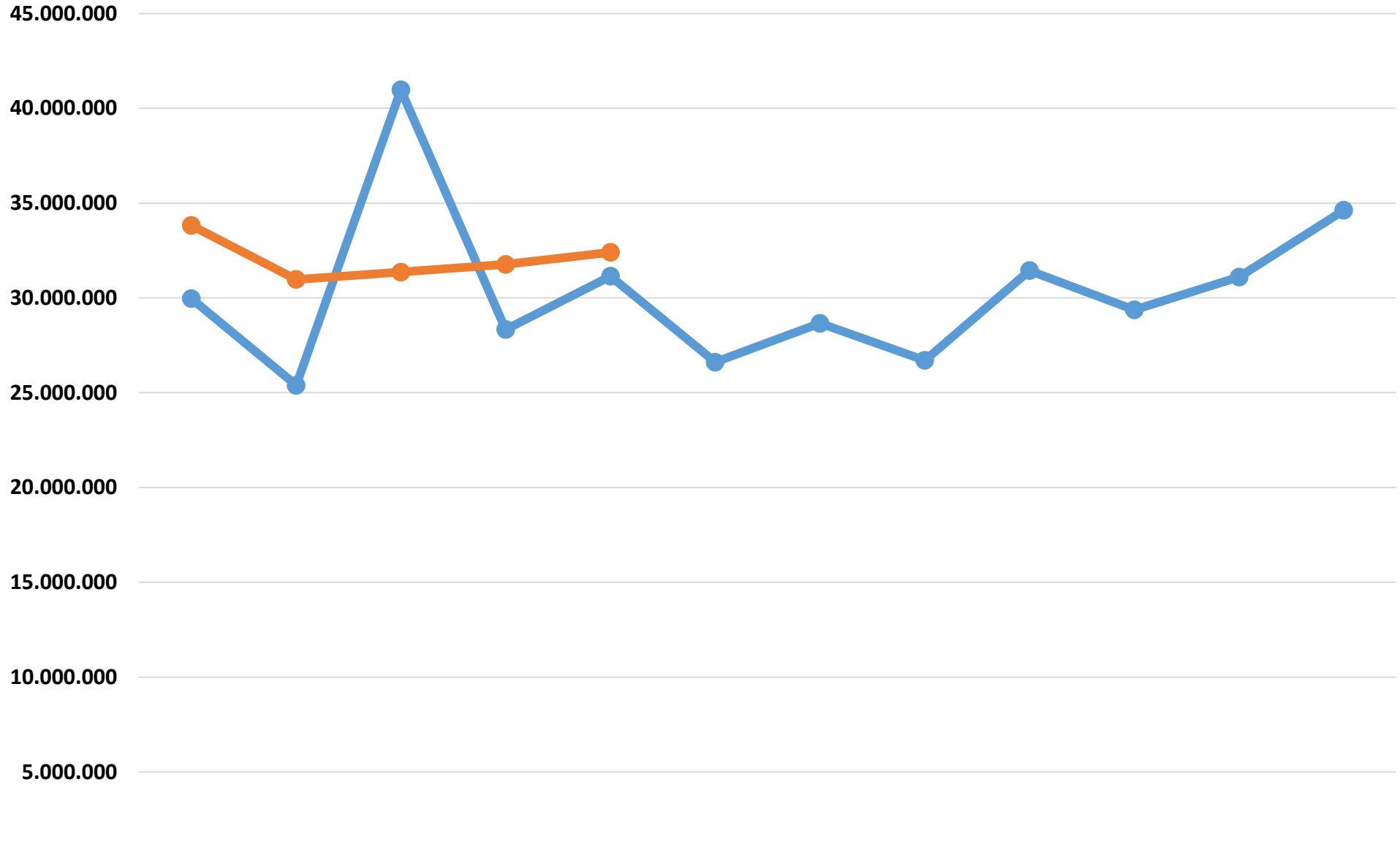


Afyonkarahisar
Ticaret ve Sanayi
Odası



- İller sıralamasında geçen seneye göre 1 basamak düşüş gerçekleşerek **29.sırada** yer alınmıştır.
- İstanbul **5 milyar 983 milyon 639 bin dolar** ile birinci sırada, Bursa **1 milyar 162 milyon 692 bin dolar** ile ikinci sırada ve Kocaeli **1 milyar 97 milyon dolar** ihracat ile üçüncü sırada yer almıştır.
- Komşu illerimizden sıralamada 8'inci sırada yer alan Denizli **279 milyon 984 bin dolar**, 12'nci sırada yer alan Konya **144 milyon 5611 bin dolar**, 18'inci sırada yer alan Eskişehir **78 milyon 648 bin dolar**, 38'inci sırada yer alan Uşak **20 milyon 369 bin dolar**, 39'uncu sırada yer alan Isparta **20 milyon 003 bin dolar**, 42'nci sırada yer alan Burdur **18 milyon 641 bin dolar**, 43'üncü sırada yer alan Kütahya ise **18 milyon 115 bin dolar** ihracat gerçekleştirmişlerdir.

AFYONKARAHİSAR İHRACAT DEĞİŞİMİ (2013/2014) \$



	OCAK	ŞUBAT	MART	NİSAN	MAYIS	HAZİRAN	TEMMUZ	AĞUSTOS	EYLÜL	EKİM	KASIM	ARALIK
2013	29.960.0	25.389.3	40.974.3	28.329.7	31.144.0	26.611.8	28.659.0	26.707.0	31.438.0	29.368.0	31.102.0	34.621.0
2014	33.822.0	30.971.4	31.358.0	31.769.0	32.402.0							



Afyonkarahisar
Ticaret ve Sanayi
Odası



2014 MAYIS / EN ÇOK İHRACATIN GERÇEKLEŞTİĞİ İLK 5 ÜLKE SIRASIYLA;

➤ IRAK	8.440.000 \$
➤ ÇİN HALK CUMHURİYETİ	4.299.000 \$
➤ ABD	3.651.000 \$
➤ FRANSA	2.620.000 \$
➤ BELÇİKA	958.000 \$



İlimizden 2014 Yılı Mayıs Ayında / İhracat Yapılan Ülkeler



Afyonkarahisar
Ticaret ve Sanayi Odası

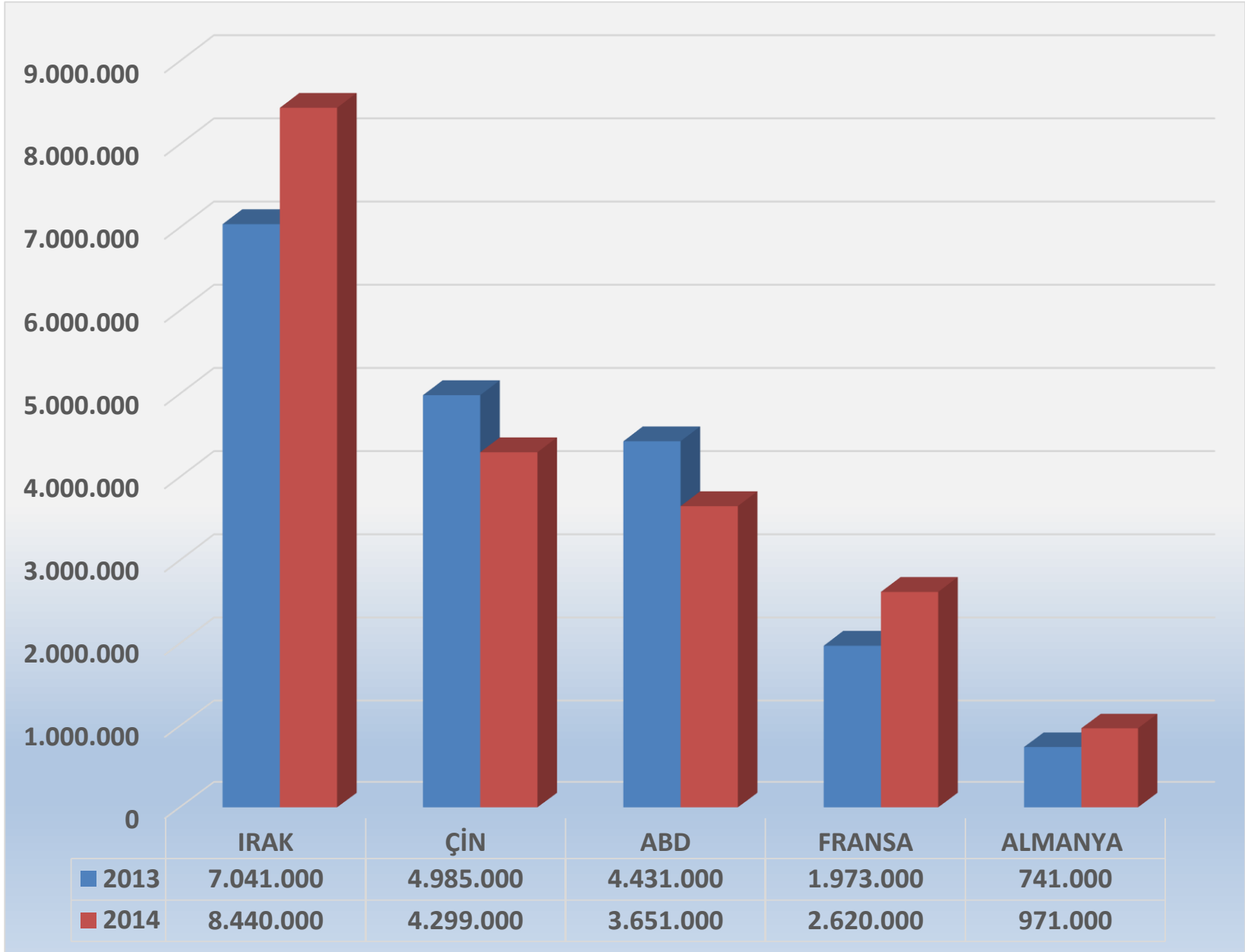


IRAK	KUVEYT	KKTC	GUATEMALA	GÜRCİSTAN
ÇİN HALK CUMHURİYETİ	SUUDI ARABİSTAN	ENDONEZYA	BANGLADEŞ	FİLİSTİN
ABD	SURİYE ARAP CUM.	BARBADOS	CEZAYİR	ŞİLİ
FRANSA	HOLLANDA	MAKEDONYA	MOGOLİSTAN	ÇEK CUMHURİYETİ
ALMANYA	UKRAYNA	LAOS (HALK CUM.)	FAS	BOSNA-HERSEK
BELÇİKA	LÜBNAN	GİNE	İST.DERİ SERB.BÖLGE	EGE SERBEST BÖLGE
KAMERUN	İSPANYA	GÜNEY AFİRKA CUMHURİ	TUNUS	
MISIR	KAZAKİSTAN	HİNDİSTAN	JAPONYA	
BİRLEŞİK KRALLIK	KANADA	KATAR	ARJANTİN	
İSRİL	İSVİÇRE	BREZİLYA	BAHREYN	
AZERBEYCAN	SİNGAPUR	GÜNEY KORE CUM.	HOLLANDA ANTİLLERİ	
AVUSTRALYA	KONGO	LÜKSEMBURG	MACARİSTAN	
AVUSTURYA	İRAN (İSLAM CUM.)	ANGOLA	MEKSİKA	
BİRLEŞİK ARAP	URDUN	SİRBİSTAN	ANTİGUA VE BERMUDA	
VIETNAM	ROMANYA	POLONYA	YUNANİSTAN	
LİBYA	İTALYA	TAYVAN	BAHAMALAR	
RUSYA	KOSOVA	BULGARİSTAN	MOLDAVYA	

2013/2014 Mayıs En Fazla ihracat Yapılan ilk 5 Ülke (\$)



Afyonkarahisar
Ticaret ve Sanayi
Odası





2014 / MAYIS EN ÇOK İHRACATI YAPILAN İLK 5 SEKTÖR;



■ Maden ve Metaller	18.856.000 \$
■ Su Ürünleri ve Hayvancılık Mamulleri	8.455.000 \$
■ Demir ve Demir Dışı Metaller	1.479.000 \$
■ Taşıt Araçları ve Yan Sanayi	1.005.000 \$
■ Meyve ve Sebze Mamulleri	501.000 \$



2013 - 2014 Mayıs Ayı İhracat Değişim Oranları



➤ İlimizde en yüksek ihracatı yapılan Maden ve Metaller sektörü 2014 Mayıs ayı ihracatı, geçen yılın aynı ayına göre %0.09 oranında artış yaşamıştır.

➤ Su Ürünleri ve Hayvancılık Mamullerinde özellikle yumurta ihracatı geçen seneye göre 2014 Mayıs ayında %27.5 oranında bir artış göstermiştir.

➤ Demir ve Demir Dışı Metallerde ise 2013 Mayıs ayına oranla % 44.2 düşüş gerçekleşmiştir.

➤ Taşıt Araçları ve Yan Sanayi Sektöründe 2013 Mayıs ayına oranla %685 oranında büyük bir artış gerçekleşmiştir.

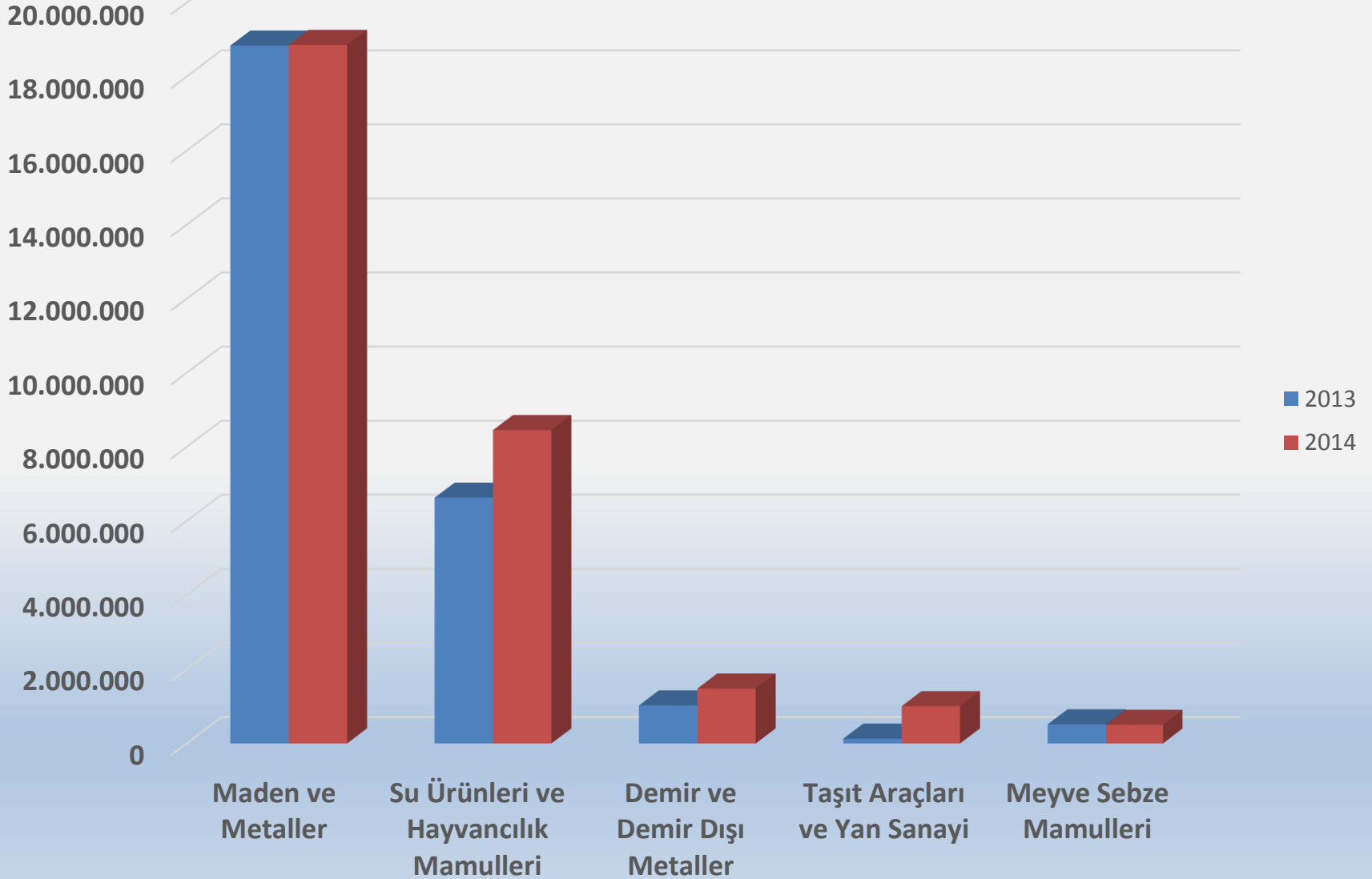
➤ Meyve ve Sebze Mamulleri Sektöründe 2013 Mayıs ayına oranla %2.5 oranında düşüş gözlemlenmiştir.



**31.05.2014 İHRACATÇI FİRMALARIN KANUNİ MERKEZLERİ BAZINDA SEKTÖR İHRACAT
PERFORMANSI (1000 \$)**

	1-31.05.2013	1-31.05.2014	1 Ocak-31.05.2013	1 Ocak-31.05.2014
GENEL TOPLAM	31.114	32.402	154.759	159.682
Maden ve Metaller	18.838	18.856	69.767	77.786
Su Ürünleri ve Hayvancılık Mamulleri	6.631	8.455	38.758	55.065
Demir ve Demir Dışı Metaller	1.025	1.479	7.648	5.963
Taşıt Araçları ve Yan Sanayi	128	1.005	430	1.593
Meyve Sebze Mamulleri	514	501	2.036	2.408
Çelik	196	459	621	951
Kimyevi Maddeler ve Mamulleri	884	440	4.070	3.308
Çimento Cam Seramik ve Toprak Ürünleri	339	315	1.296	1.557
Hububat, Bakliyat, Yağlı Tohumlar ve M.	1.602	252	25.546	8.583
Kuru Meyve ve Mamulleri	52	250	611	983
Makine ve Aksamları	446	153	1.763	466
Ağaç Mamülleri ve Orman Ürünleri	172	108	834	345
Hazırgiyim ve Konfeksiyon	109	81	352	234
Fındık ve Mamulleri	90	29	835	171
Elektrik - Elektronik	83	15	99	117
Tekstil ve Hammaddeleri	1	5	31	29
Değerli Maden ve Mücevherat	0	0	0	4
Deri ve Deri Mamulleri	3	0	19	14
İklimlendirme Sanayi	2	0	17	105
Savunma ve Havacılık Sanayi	0	0	26	0
Yaş Meyve ve Sebze	0	0	3	0

2013/2014 Mayıs İhracatta İlk 5 Sektör (\$)



Afyonkarahisar
Ticaret ve Sanayi
Odası

