



2014 TEMMUZ DIŐ TİCARET RAPORU

ATSO DIŐ TİCARET SERVİSİ



*Tablo ve listeler TİM ve TÜİK istatistikleri ihracat ve ithalat verilerine göre ATSO- Dış Ticaret Servisi tarafından derlenmiştir.



2014 TEMMUZ / TÜRKİYE İHRACATI

- ❑ Temmuz ayında Türkiye'nin ihracatının geçen senenin Temmuz ayı ile aynı seviyede kaldığını ve **12 milyar 539 milyon dolar** olarak gerçekleşmiştir.
- ❑ İlk 7 aylık ihracatın ise yüzde 5,7 artışla **92 milyar 711 milyon dolara** yükselmiştir.
- ❑ Temmuz ayında en fazla ihracatı, **1 milyar 994 milyon dolarla** Otomotiv sektörümüz yaparken, Hazırgiyim ve Konfeksiyon sektörümüz, **1 milyar 727 milyon dolar** ihracat ile ikinci sırada, Kimyevi Maddeler sektörümüz ise **1 milyar dolar 581 milyon dolar** ihracat ile üçüncü sırada yer almıştır.
- ❑ Temmuz ayında en fazla ihracat artışını **yüzde 76** ile Savunma ve Havacılık Sanayi sektörümüz yakaladı. Bu sektörü fındık ve su ürünleri-hayvansal mamuller sektörleri izlemiştir.



Afyonkarahisar
Ticaret ve Sanayi Odası





2014 TEMMUZ / TÜRKİYE İHRACATI



Afyonkarahisar
Ticaret ve Sanayi Odası



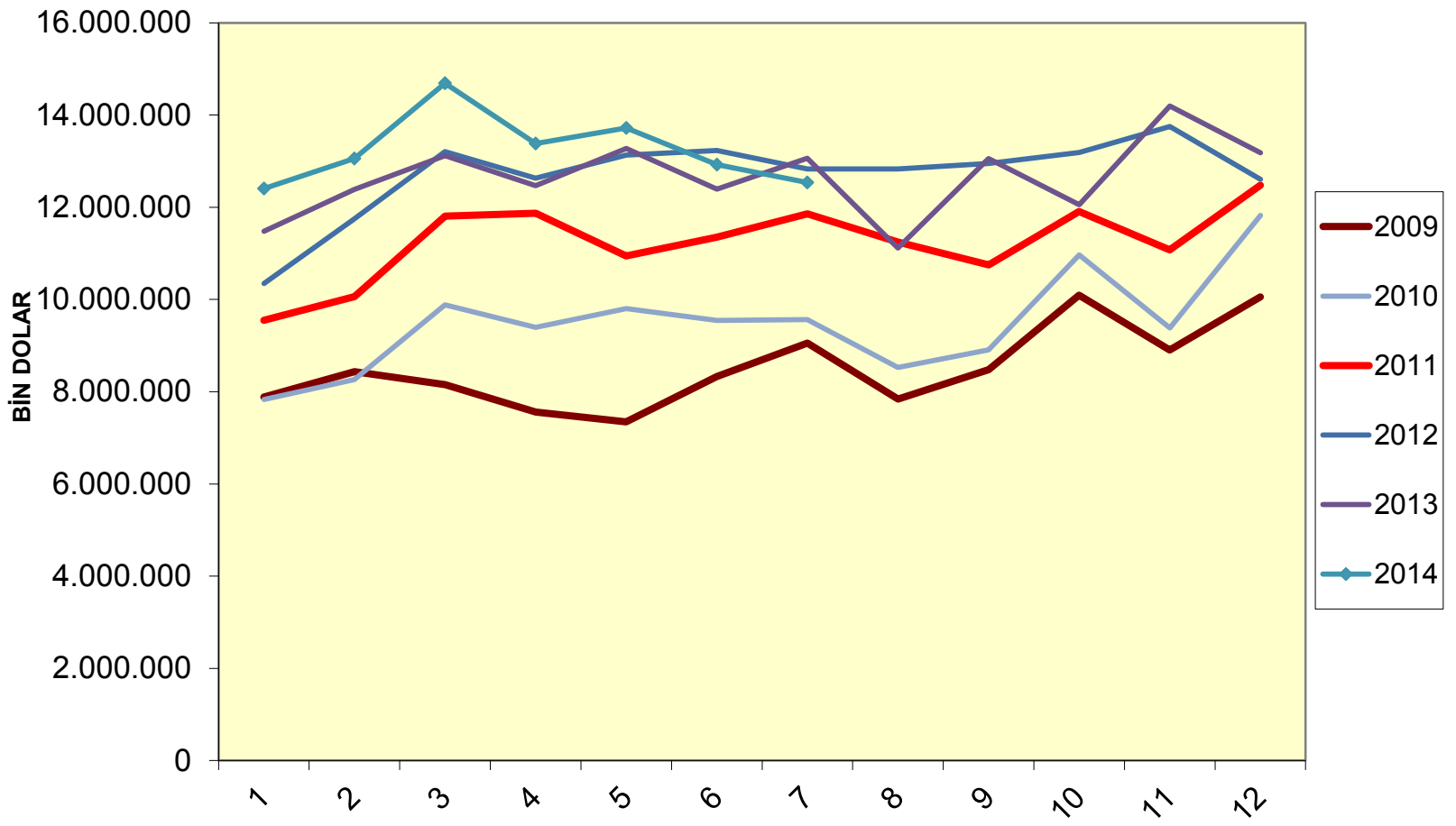
- Temmuz ayında en fazla ihracat yaptığımız 5 ülke sırasıyla Almanya, İngiltere, İtalya, Fransa ve Irak olmuştur. Irak aylık ihracat sıralamasında 5. ülke konumuna gerilemiştir.
- Almanya'ya ihracatımız yüzde 14 artarken, İngiltere'ye ihracatımız yüzde 16, İtalya'ya ihracatımız yüzde 2, Fransa'ya ihracatımız yüzde 7 arttı. Irak'a ihracatımız **ise yüzde 46 azaldı**. En fazla ihracat yaptığımız 30 ülke arasında en yüksek ihracat artışı yüzde 64 ile Suriye'ye gerçekleştirmiştir.
- Temmuz ayında AB'ye ihracatımız **yüzde 11 artarken, Kuzey Amerika'ya yüzde 12** ve Uzakdoğu'ya **yüzde 10** ihracat artışı yakalanmıştır. Temmuz ayında Ortadoğu'ya ihracatımız yüzde 18, Afrika'ya yüzde 10 gerilemiştir.



**Afiyonkarahisar
Ticaret ve Sanayi
Odasi**



AYLIK İHRACAT RAKAMLARINDAKİ DEĞİŞİM, 2007-2014

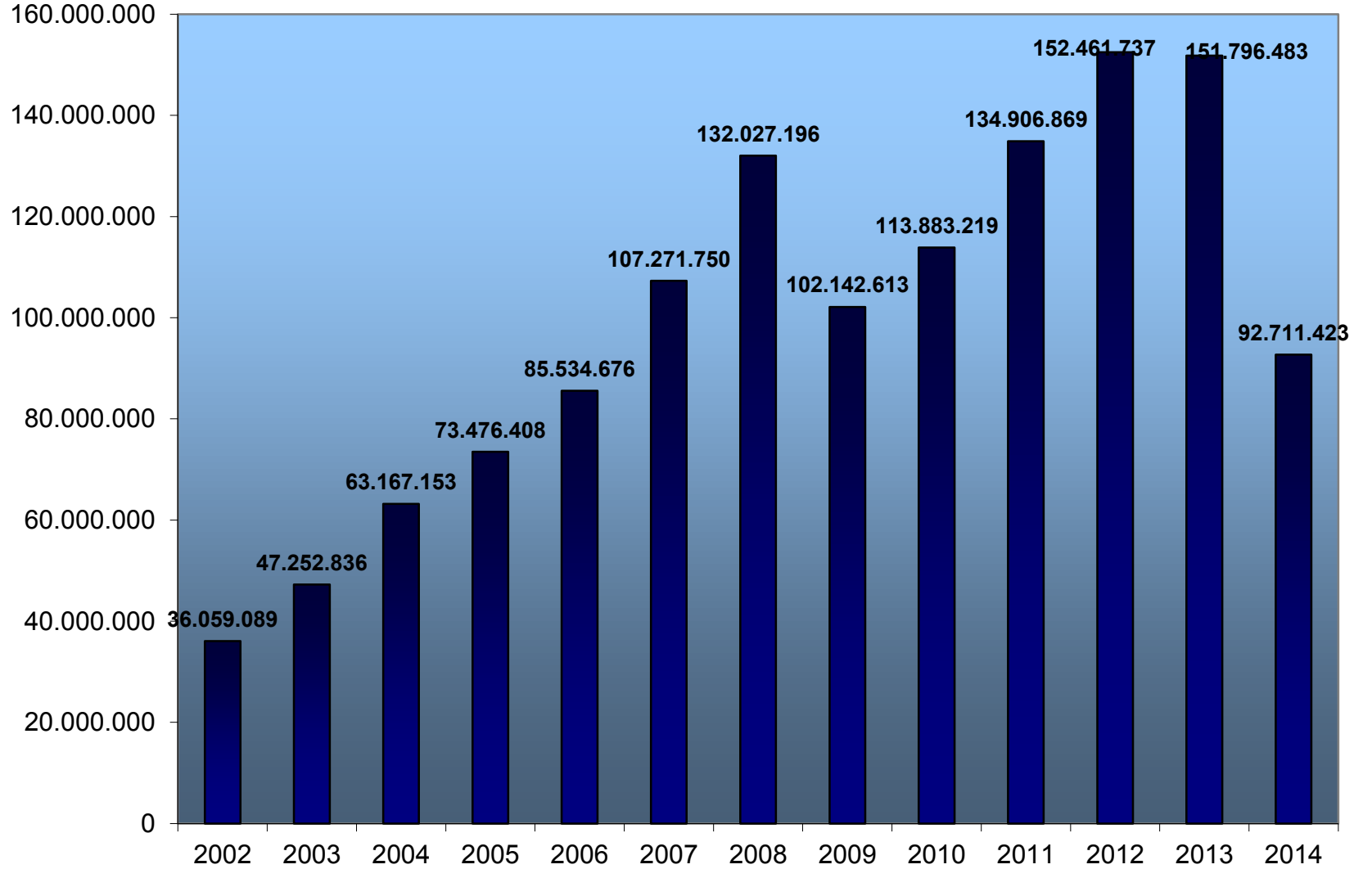




Afyonkarahisar
Ticaret ve Sanayi
Odası



YILLAR İTİBARIYLA TÜRKİYE İHRACATI 2002-2014 (1000 \$)





2014 TEMMUZ / AFYONKARAHİSAR İHRACATI



Afyonkarahisar
Ticaret ve Sanayi
Odası

- İlimizin Temmuz ayı ihracatı, geçen yılın aynı ayına göre **yüzde 13.2** oranında düşerek **24 milyon 971 bin dolar** olmuştur.
- İlk 7 aylık ihracatımız ise **yüzde 1.9** artarak **213 milyon 187 bin dolara** yükselmiştir.
- 2014 yılı Temmuz ayında **72** Ülkeye İhracat yapılırken geçen sene Temmuz ayında **79** Ülkeye İhracat yapılmıştır.



2014 TEMMUZ / AFYONKARAHİSAR İHRACATI

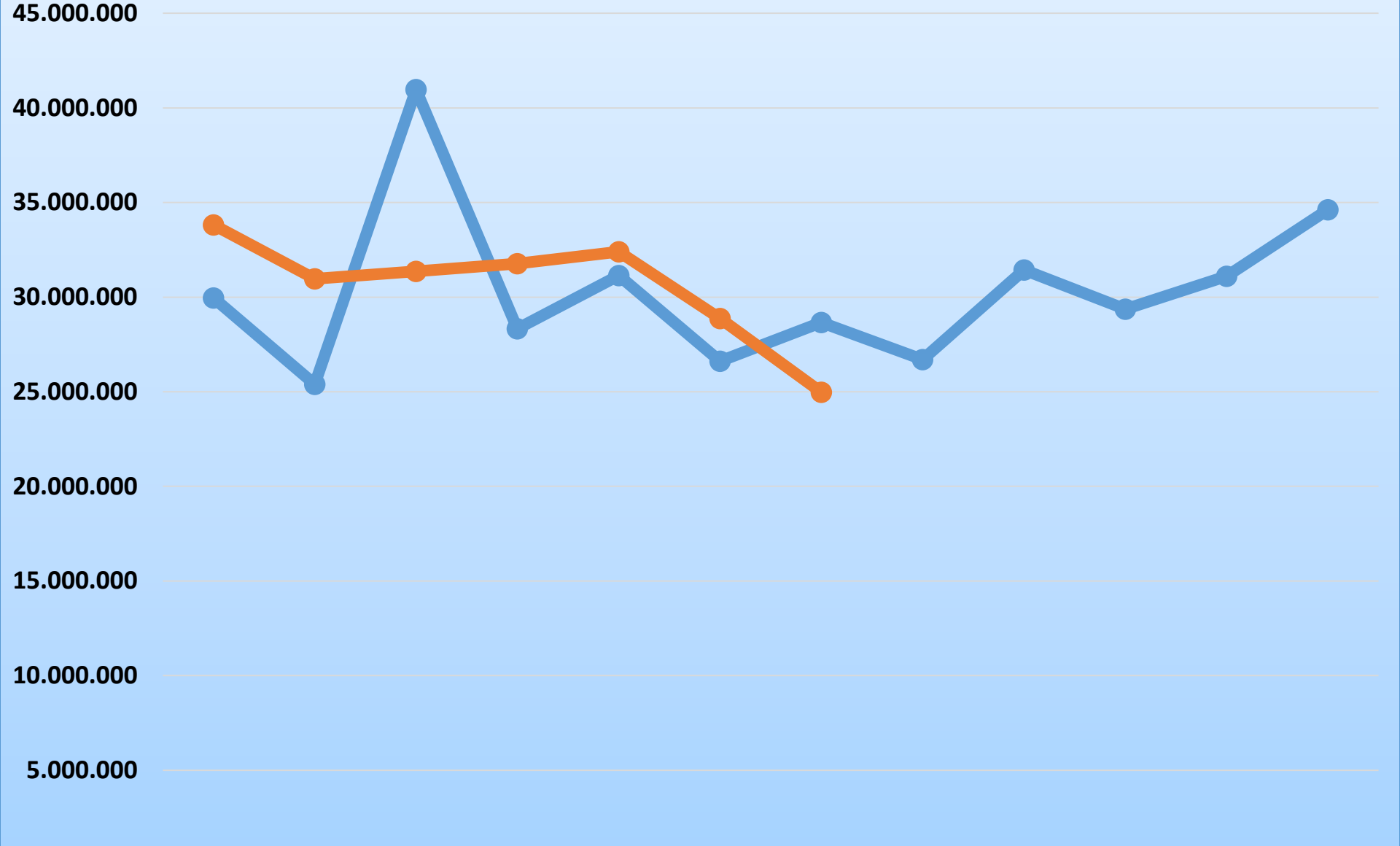


Afyonkarahisar
Ticaret ve Sanayi
Odası



- İller sıralamasında geçen seneye göre 1 basamak düşüş gerçekleşerek 28.sırada yer alınmıştır.
- İstanbul **5 milyar 809 milyon 642 bin dolar** ile birinci sırada, Kocaeli **1 milyar 113 milyon 78 bin dolar** ile ikinci sırada ve Bursa **1 milyar 76 milyon 100 bin dolar** ihracat ile üçüncü sırada yer almıştır.
- Komşu illerimizden sıralamada 9'inci sırada yer alan Denizli **257 milyon dolar**, 13'üncü sırada yer alan Konya **115 milyon 165 bin dolar**, 16'ncı sırada yer alan Eskişehir **79 milyon 428 bin dolar**, 36'inci sırada yer alan Uşak **19 milyon 675 bin dolar**, 29'uncu sırada yer alan Isparta **24 milyon 766 bin dolar**, 40'inci sırada yer alan Kütahya **17milyon 262 bin dolar**, 43'üncü sırada yer alan Burdur ise **15 milyon 850 bin dolar** ihracat gerçekleştirmişlerdir.

AFYONKARAHİSAR İHRACAT DEĞİŞİMİ (2013/2014) \$



	OCAK	ŞUBAT	MART	NİSAN	MAYIS	HAZİRAN	TEMMUZ	AĞUSTOS	EYLÜL	EKİM	KASIM	ARALIK
2013	29.960.00	25.389.39	40.974.37	28.329.000	31.144.00	26.611.80	28.659.00	26.707.06	31.438.00	29.368.00	31.102.00	34.621.00
2014	33.822.00	30.971.44	31.358.00	31.769.00	32.402.00	28.875.00	24.971.00					



Afyonkarahisar
Ticaret ve Sanayi
Odası



2014 TEMMUZ / EN ÇOK İHRACATIN GERÇEKLEŞTİĞİ İLK 5 ÜLKE SIRASIYLA;

➤ IRAK	6.673.000 \$
➤ ABD	3.652.000 \$
➤ ÇİN HALK CUMHURİYETİ	2.726.000 \$
➤ FRANSA	2.427.000 \$
➤ AVUSTURALYA	844.000 \$



İlimizden 2014 Yılı Temmuz Ayında / İhracat Yapılan Ülkeler



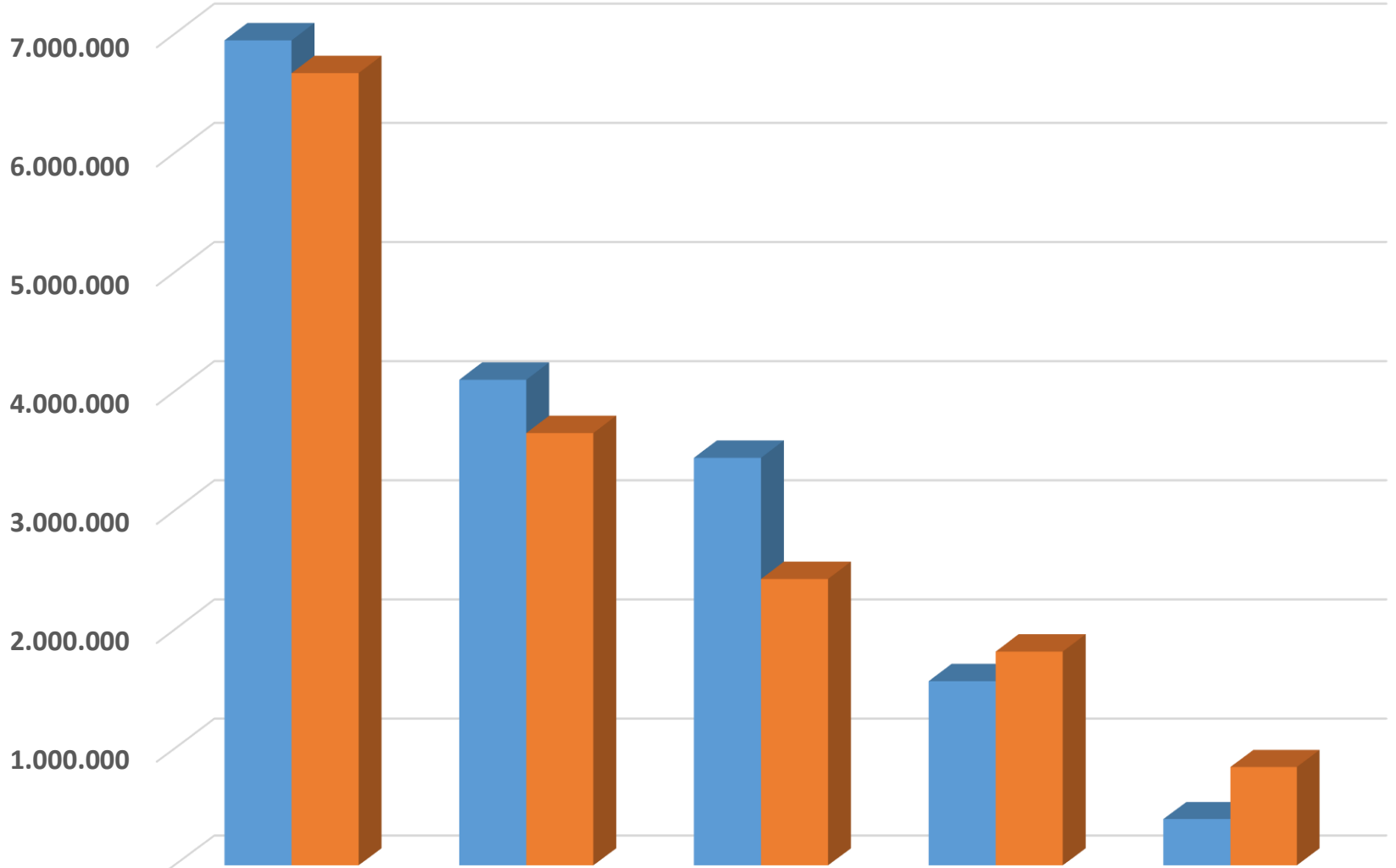
IRAK	İRAN	BULGARİSTAN	BAHREYN	AHL SERBEST BÖLGE
BİRLEŞİK DEVLETLER	LETONYA	HONG KONG	İSVİÇRE	ÇEK CUMHURİYETİ
ÇİN HALK CUMHURİYETİ	HOLLANDA	UKRAYNA	KUVEYT	EGE SERBEST BÖLGE
FRANSA	KONGO	BEYAZ RUSYA	LİTVANYA	İRLANDA
AVUSTRALYA	LİBYA	KKTC	PORTEKİZ	
ALMANYA	HINDISTAN	GİNE	KOLOMBIYA	
KAMERUN	CEZAYİR	BANGLADEŞ	KOSTARIKA	
BİRLEŞİK KRALLIK	KATAR	BREZİLYA	HONDURAS	
BİRLEŞİK ARAP EMİR.	İSPANYA	SURİYE ARAP CUM.	GÜRCİSTAN	
RUSYA FEDERASYONU	SİNGAPUR	MAKEDONYA	YENİ ZELANDA	
AZERBEYCAN-NAHCIVAN	LÜBNAN	KOSOVA	GÜNEY AFRIKA CUMHURİYETİ	
KAZAKİSTAN	İTALYA	POLONYA	ARNAVUTLUK	
MOGOLİSTAN	KANADA	VIETNAM	SLOVENYA	
AVUSTURYA	BARBADOS	GABON	JAPONYA	
BELÇİKA	ROMANYA	TUNUS	TAYVAN	
SUUDİ ARABİSTAN	GÜNEY KORE CUMHURİYETİ	PANAMA	İSVEÇ	
İSRAIL	DANİMARKA	ARJANTİN	HIRVATİSTAN	



Afyonkarahisar
Ticaret ve Sanayi
Odası



2013/2014 Temmuz En Fazla İhracat Yapılan İlk 5 Ülke (\$)



	IRAK	ABD	ÇİN	FRANSA	AVUSTRALYA
2013	6.948.000	4.099.000	3.444.000	1.569.000	397.000
2014	6.673.000	3.652.000	2.427.000	1.818.000	844.000



2014 / TEMMUZ EN ÇOK İHRACATI YAPILAN İLK 5 SEKTÖR;



Afyonkarahisar Ticaret ve Sanayi Odası	■ Maden ve Metaller	14.624.000 \$
	■ Su Ürünleri ve Hayvancılık Mamulleri	6.717.000 \$
	■ Çelik	760.000 \$
	■ Taşıt Araçları ve Yan Sanayi	733.000 \$
	■ Demir ve Demir Dışı Metaller	666.000 \$



2013 - 2014 Temmuz Ayı İhracat Değişim Oranları



- İlimizde en yüksek ihracatı yapılan Maden ve Metaller sektörü 2014 Temmuz ayı ihracatı, geçen yılın aynı ayına göre %9.41 oranında artış yaşamıştır.

- Su Ürünleri ve Hayvancılık Mamullerinde özellikle yumurta ihracatı geçen seneye göre 2014 Temmuz ayında %5.4 oranında bir artış yaşamıştır.

- Çelik Sektöründe ise 2013 Temmuz ayına oranla % 97 oranında büyük bir artış gerçekleşmiştir.

- Taşıt Araçları ve Yan Sanayi Sektöründe 2013 Temmuz ayına oranla %14.89 oranında artış gerçekleşmiştir.

- Demir Sektöründe 2013 Temmuz ayına oranla %2.30 oranında artış gözlemlenmiştir.



**31.07.2014 İHRACATÇI FİRMALARIN KANUNİ MERKEZLERİ BAZINDA SEKTÖR İHRACAT
PERFORMANSI (1000 \$)**

TARİH	1-31.07.2013	1-31.07.2014	1 Ocak-31.07.2013	1 Ocak-31.07.2014
GENEL TOPLAM	28.258	24.971	209.313	213.187
Maden ve Metaller	16.144	14.624	100.922	109.324
Su Ürünleri ve Hayvancılık Mamülleri	6.375	6.717	51.247	70.488
Çelik	385	760	1.098	1.922
Taşıt Araçları ve Yan Sanayi	638	733	1.235	2.354
Demir ve Demir Dışı Metaller	651	666	9.517	6.931
Çimento Cam Seramik ve Toprak Ürünleri	135	398	1.801	2.257
Makine ve Aksamları	429	242	2.243	1.137
Meyve Sebze Mamulleri	287	156	2.766	3.007
Hububat, Bakliyat, Yağlı Tohumlar ve Mamulleri	1.593	140	27.871	9.017
İklemlendirme Sanayi	19	113	40	222
Kimyevi Maddeler ve Mamulleri	926	107	6.625	3.875
Kuru Meyve ve Mamulleri	238	101	1.049	1.287
Hazırgiyim ve Konfeksiyon	111	63	605	377
Ağaç Mamülleri ve Orman Ürünleri	106	56	966	477
Yaş Meyve ve Sebze	0	49	29	49
Fındık ve Mamulleri	135	37	970	208
Tekstil ve Hammaddeleri	0	4	92	47
Elektrik - Elektronik	80	2	186	123
Deri ve Deri Mamulleri	7	2	26	17
Değerli Maden ve Mücevherat	0	0	0	4
Diğer Sanayi Ürünleri	0	0	1	0
Savunma ve Havacılık Sanayi	0	0	26	66

2013/2014 Temmuz İhracatta İlk 5 Sektör (\$)

18.000.000
16.000.000
14.000.000
12.000.000
10.000.000
8.000.000
6.000.000
4.000.000
2.000.000
0

Maden ve
Metaller

Su Ürünleri ve
Hayvancılık
Mamülleri

Çelik

Taşıt Araçları
ve Yan Sanayi

Demir ve
Demir Dışı
Metaller

■ 2013 ■ 2014



Afiyonkarahisar
Ticaret ve Sanayi
Odası

