



2015 MART DIŐ TİCARET RAPORU

ATSO DIŐ TİCARET SERVİSİ

*Tablo ve listeler TİM ve TÜİK istatistikleri ihracat ve ithalat verilerine göre ATSO- DıŐ Ticaret Servisi tarafından derlenmiŐtir.



2015 MART / TÜRKİYE İHRACATI

- ❑ Mart ayında ihracat geçen yılın aynı ayına göre yüzde 13,4 gerileyerek **11 milyar 229 milyon dolar** olmuştur.
- ❑ Yılın ilk 3 ayında toplam ihracat yüzde 6,8 gerileme ile **35 milyar 816 milyon dolar olarak** gerçekleşmiştir.
- ❑ Sektörel bazda Mart ayında en fazla ihracatı **1 milyar 772 milyon dolarla** otomotiv sektörü yaparken, bu sektörü **1 milyar 353 milyon dolarla** kimyevi maddeler ve mamulleri sektörü ile **1 milyar 328 milyon dolarla** hazır giyim ve konfeksiyon sektörü takip etmiştir.



Afyonkarahisar
Ticaret ve Sanayi Odası





2015 MART / TÜRKİYE İHRACATI

Mart ayında en fazla ihracat artışını yüzde 35,7 ile fındık ve mamulleri sektörü yakalarken, bu sektörü, yüzde 26,7 ile savunma ve havacılık sanayii ile yüzde 11,3 ile süs bitkileri ve mamulleri sektörü takip etmiştir.

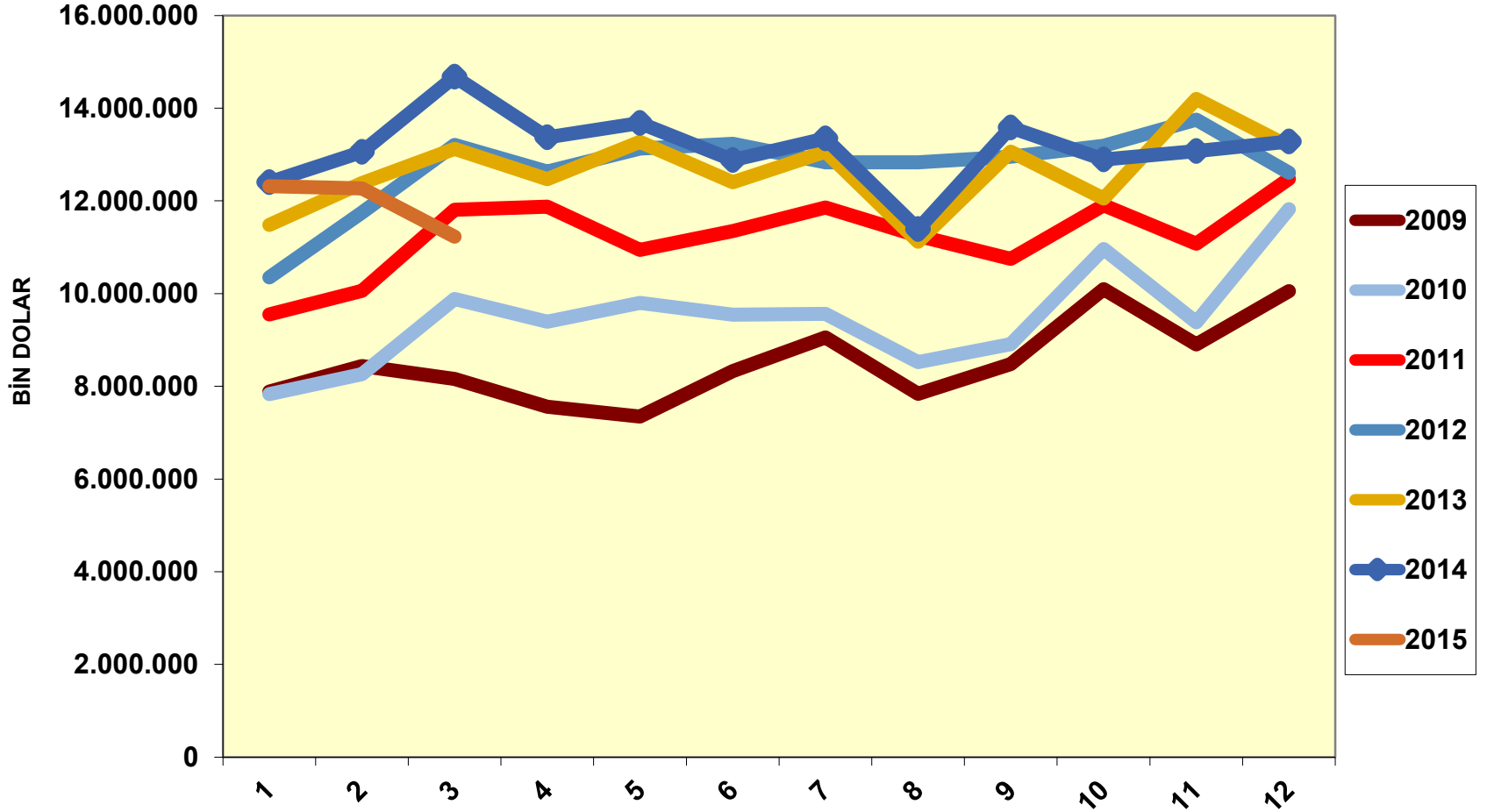
Mart ayında en fazla ihracat yapılan ilk 5 ülke **Almanya, Irak, İngiltere, ABD ve İtalya** olmuştur. Almanya'ya ihracat yüzde 18,7, Irak'a ihracat yüzde 27,9, İngiltere'ye ihracat yüzde 9,7 ve İtalya'ya ihracat yüzde 15,1 gerilemiştir. Diğer taraftan ABD'ye ihracat yüzde 21,8 artış göstermiştir.

Mart ayında en fazla ihracat yapılan 30 ülke arasında, en yüksek artış yüzde 39 ile Birleşik Arap Emirlikleri'ne gerçekleşti. Mart ayında ihracat artışında önce çıkan ülkeler ise şöyle olmuştur;

Umman'a ihracat yüzde 283, Singapur'a ihracat yüzde 255, Malezya'ya ihracat yüzde 111, Tayland'a ihracat yüzde 93, Moritanya'ya ihracat yüzde 81, Katar'a ihracat yüzde 79 ve Kuveyt'e ihracat yüzde 77 artmıştır.



AYLIK İHRACAT RAKAMLARINDAKİ DEĞİŞİM, 2009-2015



Afyonkarahisar
Ticaret ve Sanayi
Odası

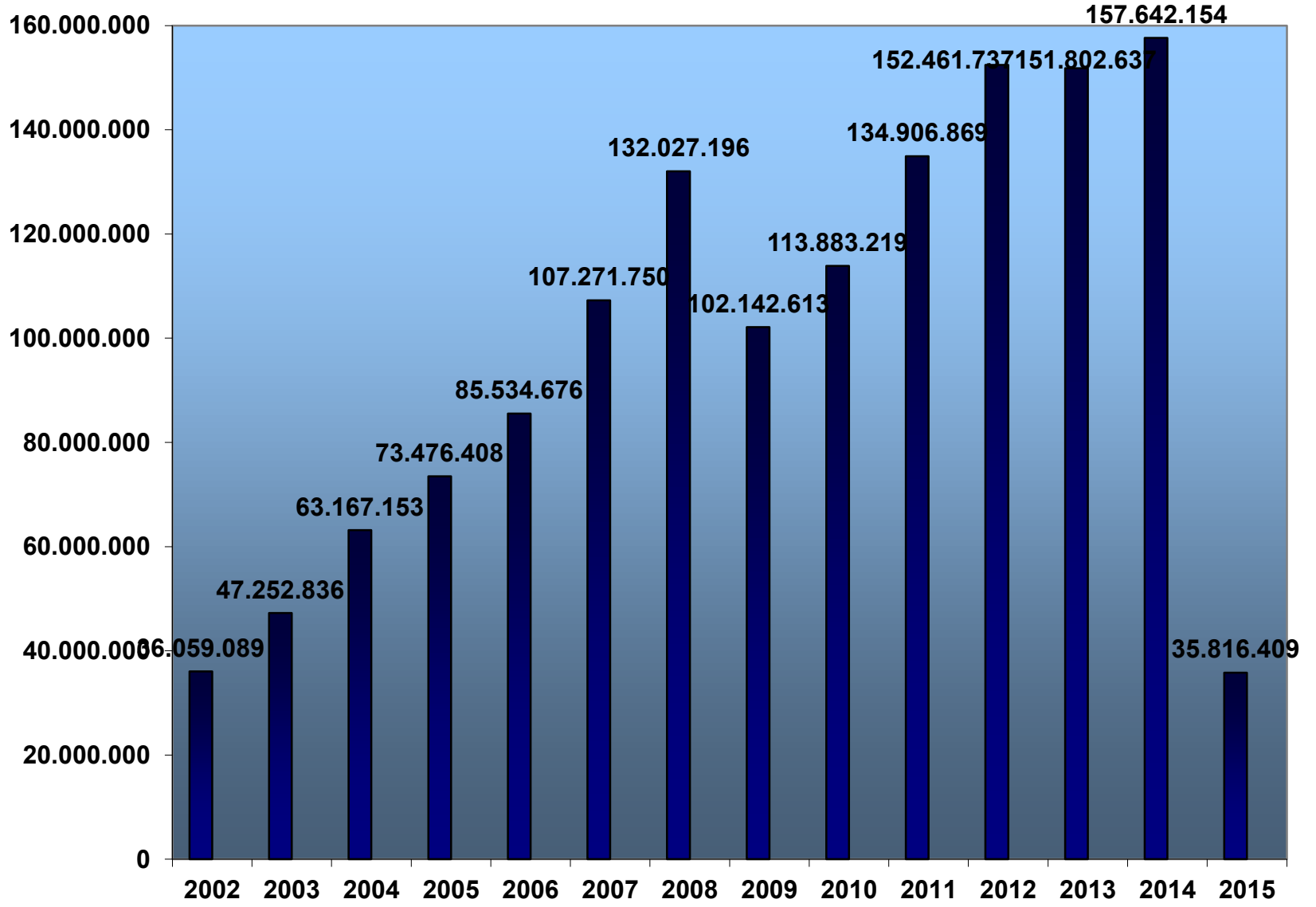




Afyonkarahisar
Ticaret ve Sanayi
Odası



YILLAR İTİBARIYLA TÜRKİYE İHRACATI 2002-2015 (1.000 \$)





2015 MART / AFYONKARAHİSAR İHRACATI



Afyonkarahisar
Ticaret ve Sanayi
Odası

- İlimizin Mart ayı ihracatı, geçen yılın aynı ayına göre yüzde 1,4 düşüşle **30 milyon 396 bin dolar** olmuştur.
- İlk 3 aylık ihracatımız ise 2014 yılına göre yüzde 13,3 düşüşle **82 milyon 449 bin dolar** olmuştur.
- 2015 yılı Mart ayında **75 Ülke** ve **3 Serbest Bölgeye** İhracat yapılırken geçen sene Mart ayında **60 Ülke** ve **1 Serbest Bölgeye** İhracat yapılmıştır.



2015 MART / AFYONKARAHİSAR İHRACATI

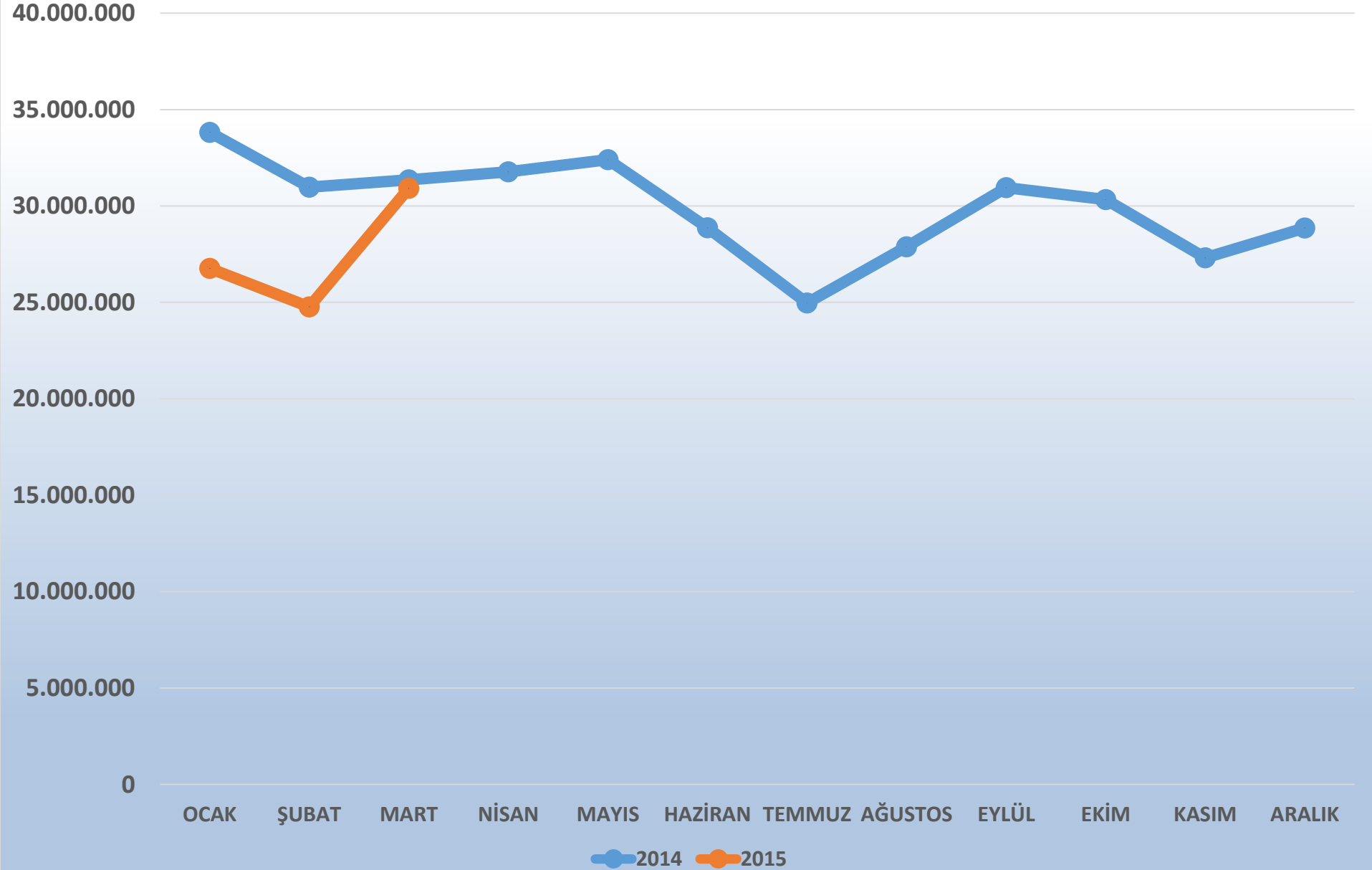


Afyonkarahisar
Ticaret ve Sanayi
Odası



- İller sıralamasında Afyonkarahisar geçen sene mart ayına göre 2 basamak yükseliş gerçekleştirerek 25'inci sırada yer almıştır.
- İstanbul **4 milyar 944 milyon 868 bin dolar** ile birinci sırada, Bursa **1 milyar 46 milyon 843 bin dolar** ile ikinci sırada ve Kocaeli **952 milyon 475 bin dolar** ihracat ile üçüncü sırada yer almıştır.
- Komşu illerimizden sıralamada 8'inci sırada yer alan Denizli **207 milyon 710 bin dolar**, 14'üncü sırada yer alan Konya **121 milyon 982 bin dolar**, 17'nci sırada yer alan Eskişehir **75 milyon 197 bin dolar**, 34'üncü sırada yer alan Uşak **18 milyon 546 bin dolar**, 37'nci sırada yer alan Kütahya **17 milyon 249 bin dolar**, 42'nci sırada yer alan Isparta **14 milyon 682 bin dolar**, 49'uncu sırada yer alan Burdur ise **8 milyon 723 bin dolar** ihracat gerçekleştirmişlerdir.

AFYONKARAHİSAR İHRACAT DEĞİŞİMİ (2013/2014) \$





2015 MART / EN ÇOK İHRACATIN GERÇEKLEŞTİĞİ İLK 5 ÜLKE SIRASIYLA;



Afyonkarahisar
Ticaret ve Sanayi
Odası



➤ IRAK	8.895.000 \$
➤ HİNDİSTAN	4.414.000 \$
➤ ABD	3.972.000 \$
➤ FRANSA	2.391.000 \$
➤ SURIYE	817.000 \$



İlimizden 2015 Yılı Mart Ayında / İhracat Yapılan Ülkeler



**Afyonkarahisar
Ticaret ve Sanayi Odası**



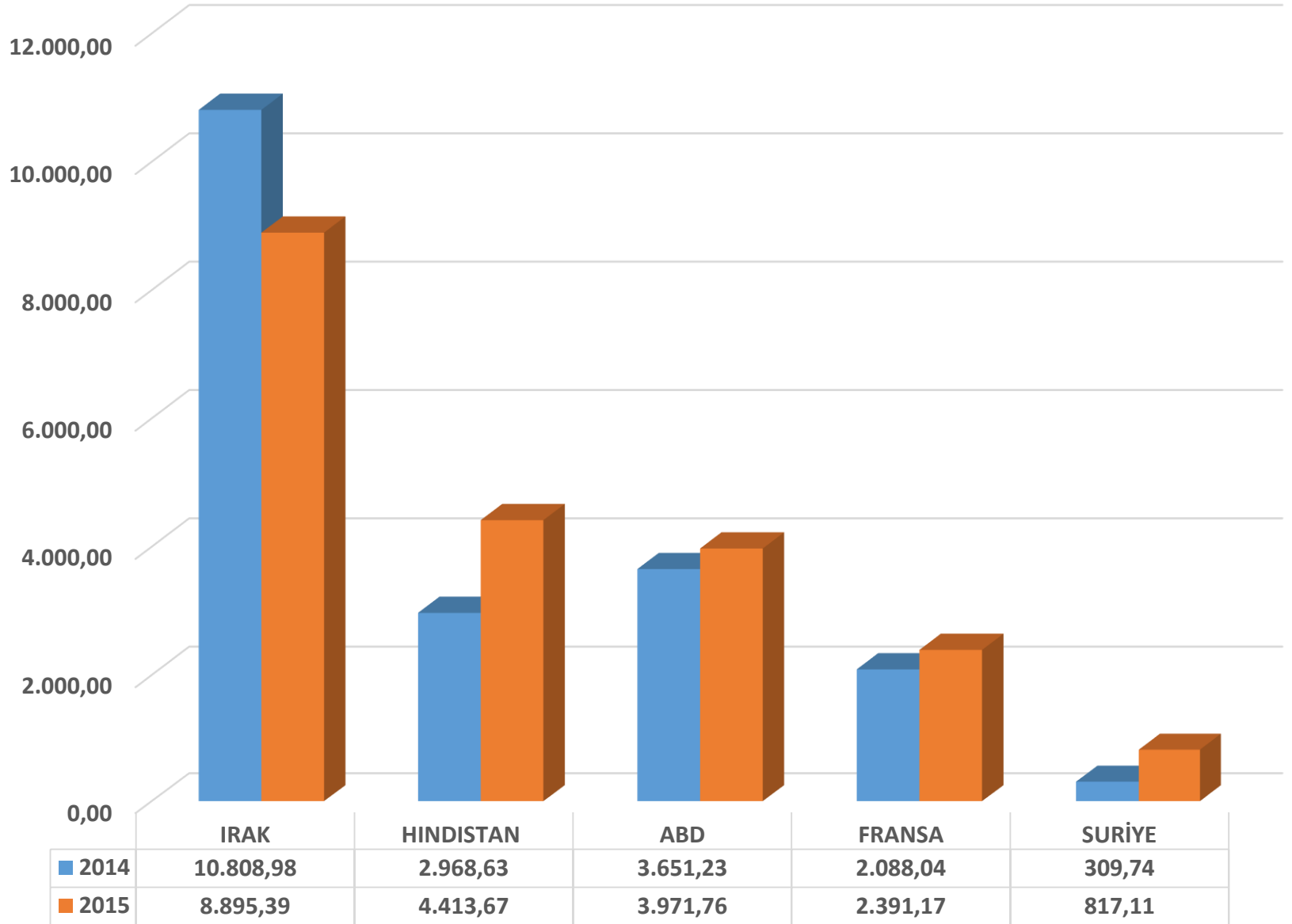
IRAK	TAYLAND	BİLİNMEYEN ULKE	GÜNEY KORE CUMHURİYE	BARBADOS
HINDISTAN	MISIR	AZERBAJCAN-NAHÇIVAN	HIRVATİSTAN	DANİMARKA
BİRLEŞİK DEVLETLER	KUVEYT	RUSYA FEDERASYONU	YENİ ZELANDA	GUATEMALA
FRANSA	KONGO	MAKEDONYA	KOSOVA	İRLANDA
SURİYE	AVUSTURYA	FİLİPİNLER	ANGOLA	KAMERUN
ÇİN HALK CUMHURİYETİ	KAZAKİSTAN	ROMANYA	YUNANİSTAN	KARADAĞ
PAKİSTAN	İSPANYA	GİNE	ANGUİLLA	JAPONYA
BİRLEŞİK KRALLIK	İRAN (İSLAM CUM.)	KATAR	TUNUS	ADANA YUM.SER.B.
AVUSTRALYA	CEZAYİR	LÜBNAN	KENYA	İSVEÇ
KANADA	KONGO	BREZİLYA	MAURİTİUS	ÖZBEKİSTAN
ALMANYA	İTALYA	TOGO	HOLLANDA ANTİLLERİ	GÜRCİSTAN
SUUDİ ARABİSTAN	BENİN	ENDONEZYA	İŞGAL ALT.FİLİSTİN T	EGE SERBEST BÖLGE
İSRAİL	HOLLANDA	KKTC	İSVİÇRE	BEYAZ RUSYA
BELÇİKA	HONG KONG	ÜRDÜN	URUGUAY	ETİYOPYA
GÜNEY AFRİKA CUMHURİ	BULGARİSTAN	TÜRKMENİSTAN	POLONYA	
BİRLEŞİK ARAP EMİR.	LİBYA	PANAMA	AHL SERBEST BÖLGE	



Afyonkarahisar
Ticaret ve Sanayi
Odası



2014/2015 MART EN FAZLA İHRACAT YAPILAN İLK 5 ÜLKE (\$)





2015 / MART EN ÇOK İHRACATI YAPILAN İLK 5 SEKTÖR;



■ Maden ve Metaller	13.127.000 \$
■ Su Ürünleri ve Hayvancılık Mamulleri	10.313.000 \$
■ Hububat, Bakliyat, Yağlı Tohumlar ve Mamulleri	4.513.000 \$
■ Demir ve Demir Dışı Metaller	756.000 \$
■ Çelik	673.000 \$



2014 - 2015 Mart Ayı İhracat Değişim Oranları



➤ İlimizde en yüksek ihracatı yapılan Maden ve Metaller sektöründe geçen sene Mart ayına göre yüzde 7,4 düşüş gözlemlenmiştir.

➤ Su Ürünleri ve Hayvancılık Mamullerinde özellikle yumurta ihracatında geçen seneye göre Mart ayında yüzde 5 oranında bir düşüş yaşanmıştır.

➤ 2015 yılı Mart ayında Hububat, Bakliyat, Yağlı Tohumlar ve Mamullerinde Sektöründe ise geçen sene ki aynı aya göre yüzde 32,2 gibi büyük bir artış gözlemlenmiştir.

➤ Demir ve Demir Dışı Metaller sektöründe 2014 yılı Mart ayına göre 2015 yılında yüzde 3 düşüş gerçekleşmiştir.

➤ Çelik sektöründe geçen seneye göre Mart ayında yüzde 288 oranında çok büyük bir artış gerçekleşmiştir.

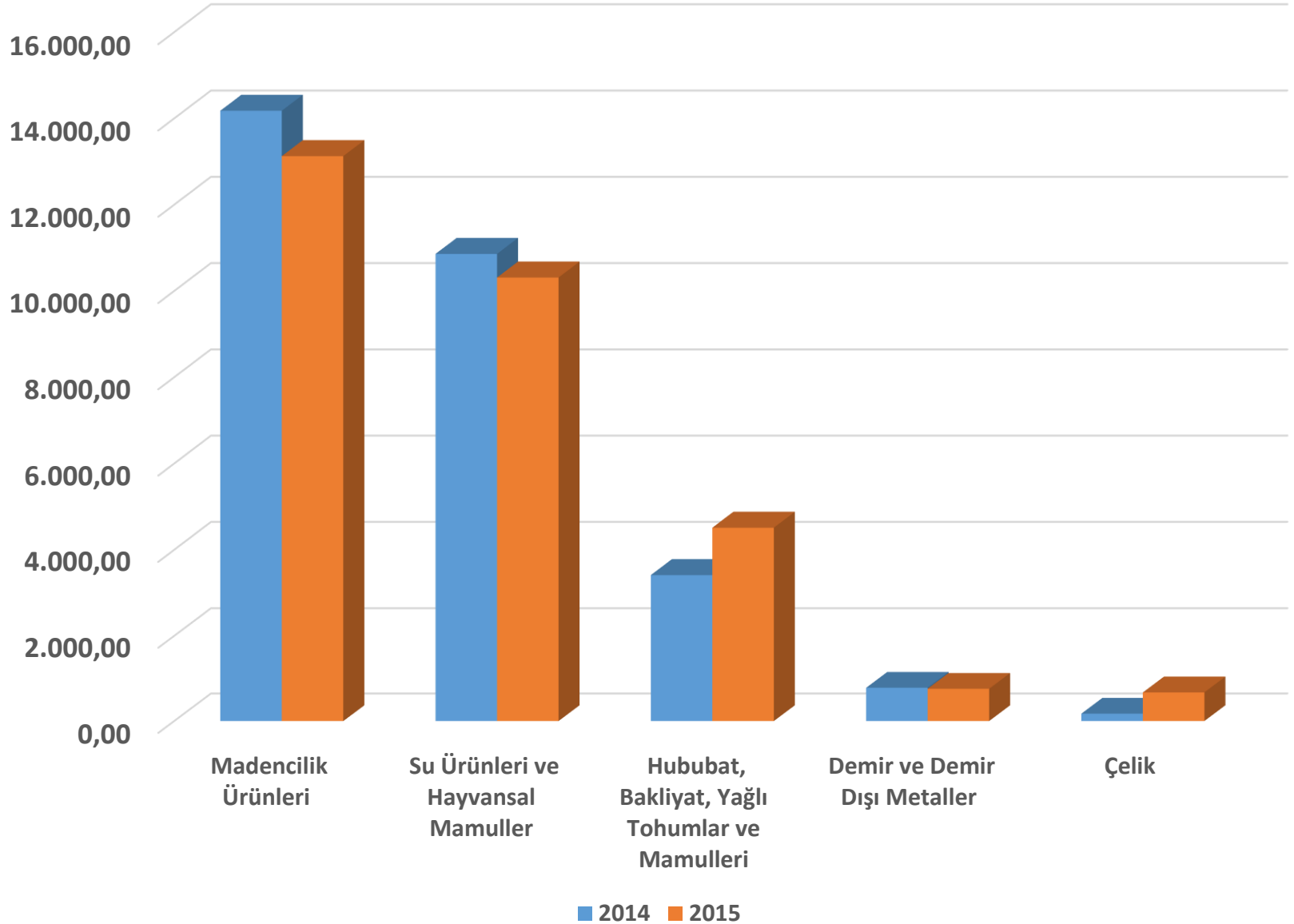
Afyonkarahisar
Ticaret ve Sanayi
Odası



28.02.2015 İHRACATÇI FİRMALARIN KANUNİ MERKEZLERİ BAZINDA SEKTÖR İHRACAT PERFORMANSI (1000 \$)

	2014-2015 MART	
SEKTÖR	2014	2015
Madencilik Ürünleri	14.178,31	13.126,71
Su Ürünleri ve Hayvansal Mamuller	10.860,34	10.312,68
Hububat, Bakliyat, Yağlı Tohumlar ve Mamulleri	3.413,97	4.512,96
Demir ve Demir Dışı Metaller	781,30	757,88
Çelik	173,67	672,99
Kimyevi Maddeler ve Mamulleri	647,45	350,97
Meyve Sebze Mamulleri	352,14	325,85
Çimento Cam Seramik ve Toprak Ürünleri	199,67	310,37
Yaş Meyve ve Sebze	0,00	141,03
Elektrik Elektronik ve Hizmet	44,36	101,95
Kuru Meyve ve Mamulleri	213,94	92,63
Tekstil ve Hammaddeleri	0,00	62,06
Makine ve Aksamları	66,93	55,23
Mobilya,Kağıt ve Orman Ürünleri	43,62	51,39
İklimlendirme Sanayii	43,46	23,58
Hazırgiyim ve Konfeksiyon	73,86	14,69
Otomotiv Endüstrisi	228,56	3,38
Mücevher	0,00	0,03
Deri ve Deri Mamulleri	3,19	0,00
Diğer Sanayi Ürünleri	0,00	0,00
Fındık ve Mamulleri	33,13	0,00

2014/2015 MART EN FAZLA İHRACATI YAPILAN İLK 5 SEKTÖR (\$)



Afyonkarahisar
Ticaret ve Sanayi
Odası

