



2015 MAYIS DIŐ TİCARET RAPORU

ATSO DIŐ TİCARET SERVİSİ

*Tablo ve listeler TİM ve TÜİK istatistikleri ihracat ve ithalat verilerine göre ATSO- Dış Ticaret Servisi tarafından derlenmiştir.



2015 MAYIS / TÜRKİYE İHRACATI

- ❑ Mayıs ayında ihracat geçen yılın aynı dönemine göre yüzde 19 gerileyerek **10 milyar 819 milyon dolar** olmuştur.
- ❑ Yılın ilk 5 ayında toplam ihracat yüzde 8,3 gerileme ile **61 milyar 296 milyon dolar** olarak gerçekleşmiştir.
- ❑ Sektörel bazda mayıs ayında en fazla ihracatı **1 milyar 481 milyon dolarla** otomotiv sektörünün yaparken, bu sektörü kimyevi maddeler ve hazır giyim sektörlerinin takip etmiştir.
- ❑ Verilere göre Mayıs ayında en fazla ihracat artışını yüzde 71 ile mücevher sektörü yakalamıştır. Bu sektörü, yüzde 53 ile fındık mamulleri sektörü takip etmiştir.





2015 MAYIS / TÜRKİYE İHRACATI



Mayıs ayında en fazla ihracat yapılan 5 ülke Almanya, İngiltere, Irak, İtalya ve ABD olmuştur.

Almanya'ya ihracat yüzde 26, İngiltere'ye ihracat yüzde 16, Irak'a ihracat yüzde 38, İtalya'ya ihracat 22, ABD'ye ihracat yüzde 15 gerilemiştir.

En fazla ihracat yapılan 30 ülke arasında, en yüksek ihracat artışı yüzde 544 ile Singapur'a yapılmıştır.

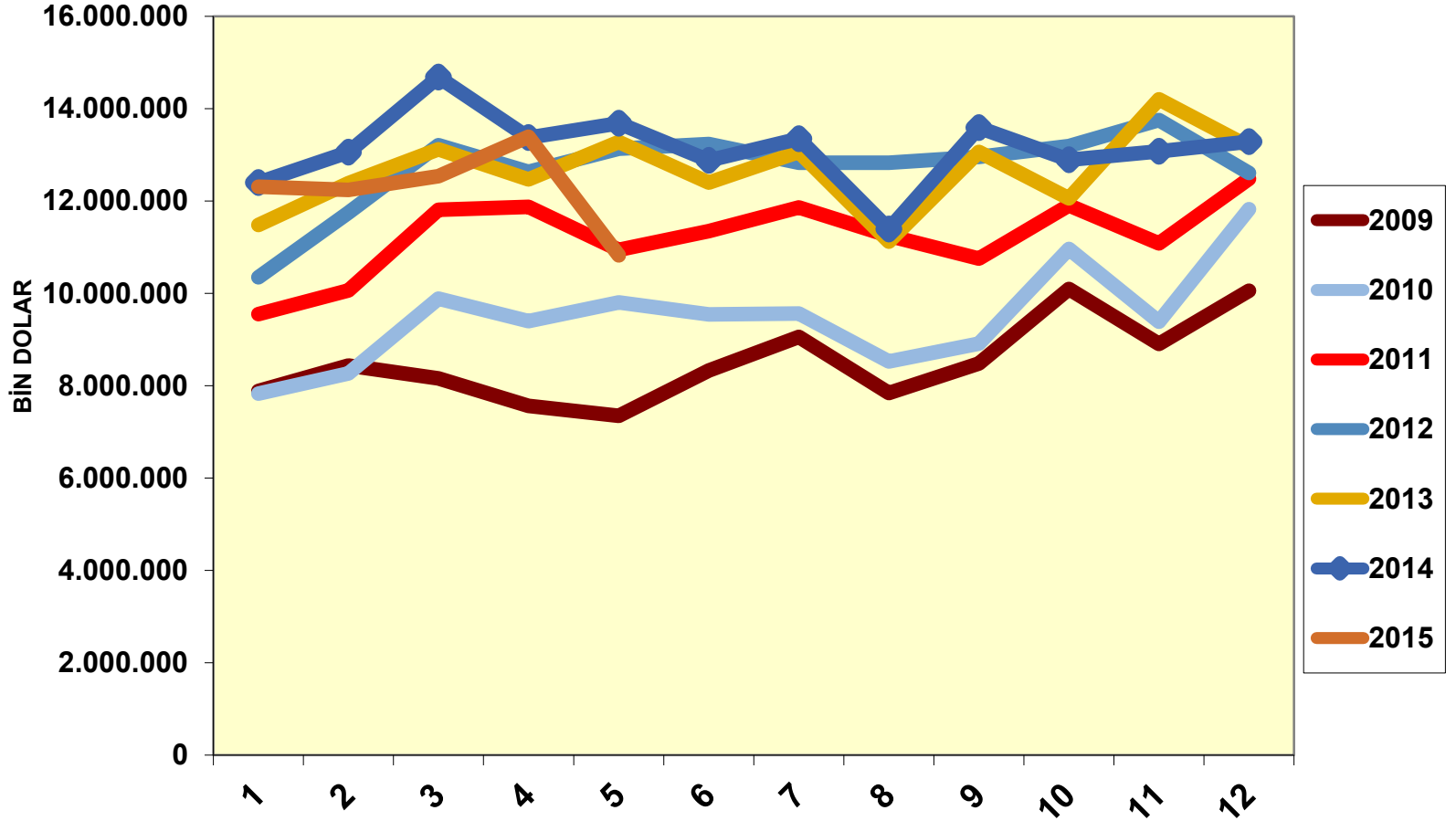
Mayıs ayında ihracat artışında öne çıkan ülkeler şöyle olmuştur;

Mayıs ayında Tayvan'a ihracat yüzde 160, Güney Kore'ye yüzde 100, Sudan'a yüzde 97, Malezya'ya yüzde 64 artmıştır.

Mayıs ayında AB'ye ihracat yüzde 22, Ortadoğu'ya yüzde 20, Afrika'ya yüzde 4,5 gerilerken, Uzakdoğu'ya yüzde 37 artış göstermiştir.



AYLIK İHRACAT RAKAMLARINDAKİ DEĞİŞİM, 2009-2015



Afyonkarahisar
Ticaret ve Sanayi
Odası

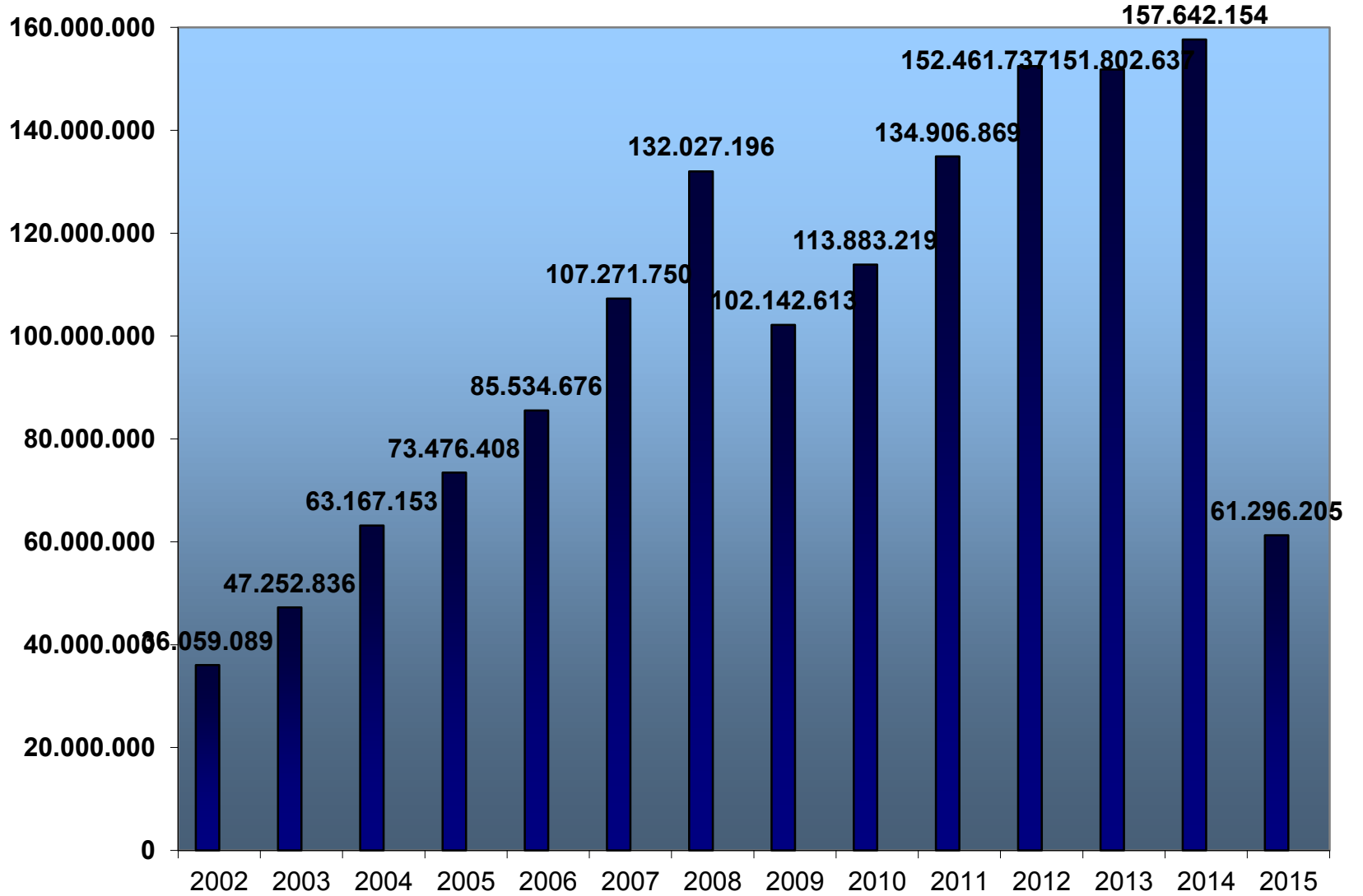




Afyonkarahisar
Ticaret ve Sanayi
Odası



YILLAR İTİBARIYLA TÜRKİYE İHRACATI 2002-2015 (1.000 \$)





2015 MAYIS / AFYONKARAHİSAR İHRACATI



Afyonkarahisar
Ticaret ve Sanayi
Odası

- İlimizin Mayıs ayı ihracatı, geçen yılın aynı ayına göre yüzde 28,6 düşüşle **23 milyon 1366 bin dolar** olmuştur.
- İlk 5 aylık ihracatımız ise 2015 yılına göre yüzde 14,2 düşüşle **136 milyon 695 bin dolar** olmuştur.
- 2014 ve 2015 yılı Mayıs aylarında **71** Ülke ve **3** Serbest Bölgeye ihracat yapılmıştır.



2015 MAYIS / AFYONKARAHİSAR İHRACATI

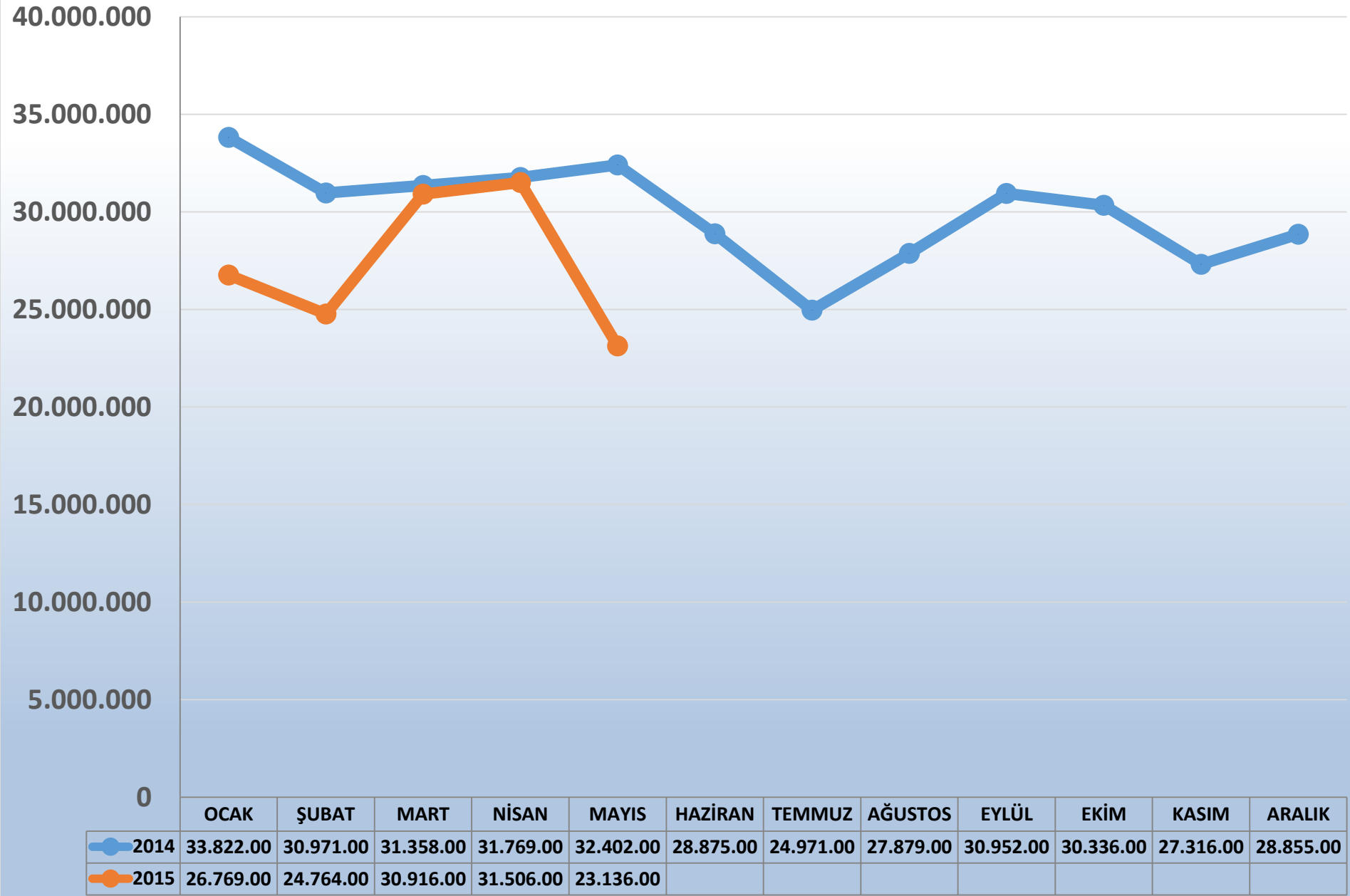


Afyonkarahisar
Ticaret ve Sanayi
Odası



- İller sıralamasında Afyonkarahisar geçen sene ki yerini koruyarak 29'uncu sırada yer almıştır.
- İstanbul **5 milyar 1 milyon 601 bin dolar** ile birinci sırada, Kocaeli **918 milyon 347 bin dolar** ile ikinci sırada ve Bursa **819 milyon 841 bin dolar** ihracat ile üçüncü sırada yer almıştır.
- Komşu illerimizden sıralamada 8'inci sırada yer alan Denizli **209 milyon 169 bin dolar**, 14'üncü sırada yer alan Konya **104 milyon 452 bin dolar**, 18'inci sırada yer alan Eskişehir **66 milyon 589 bin dolar**, 38'inci sırada yer alan Uşak **15 milyon 472 bin dolar**, 41'inci sırada yer alan Isparta **14 milyon 686 bin dolar**, 43'üncü sırada yer alan Kütahya **14 milyon 67 bin dolar**, 45'inci sırada yer alan Burdur ise **13 milyon 346 bin dolar** ihracat gerçekleştirmişlerdir.

AFYONKARAHİSAR İHRACAT DEĞİŞİMİ (2014/2015) \$





2015 MAYIS / EN ÇOK İHRACATIN GERÇEKLEŞTİĞİ İLK 5 ÜLKE SIRASIYLA;



Afyonkarahisar
Ticaret ve Sanayi
Odası



➤ ABD	4.241.000 \$
➤ FRANSA	2.613.000 \$
➤ ÇİN HALK CUMHURİYETİ	2.425.000 \$
➤ IRAK	2.118.000 \$
➤ SURİYE	1.428.000 \$



İlimizden 2015 Yılı Mayıs Ayında / İhracat Yapılan Ülkeler



**Afyonkarahisar
Ticaret ve Sanayi Odası**



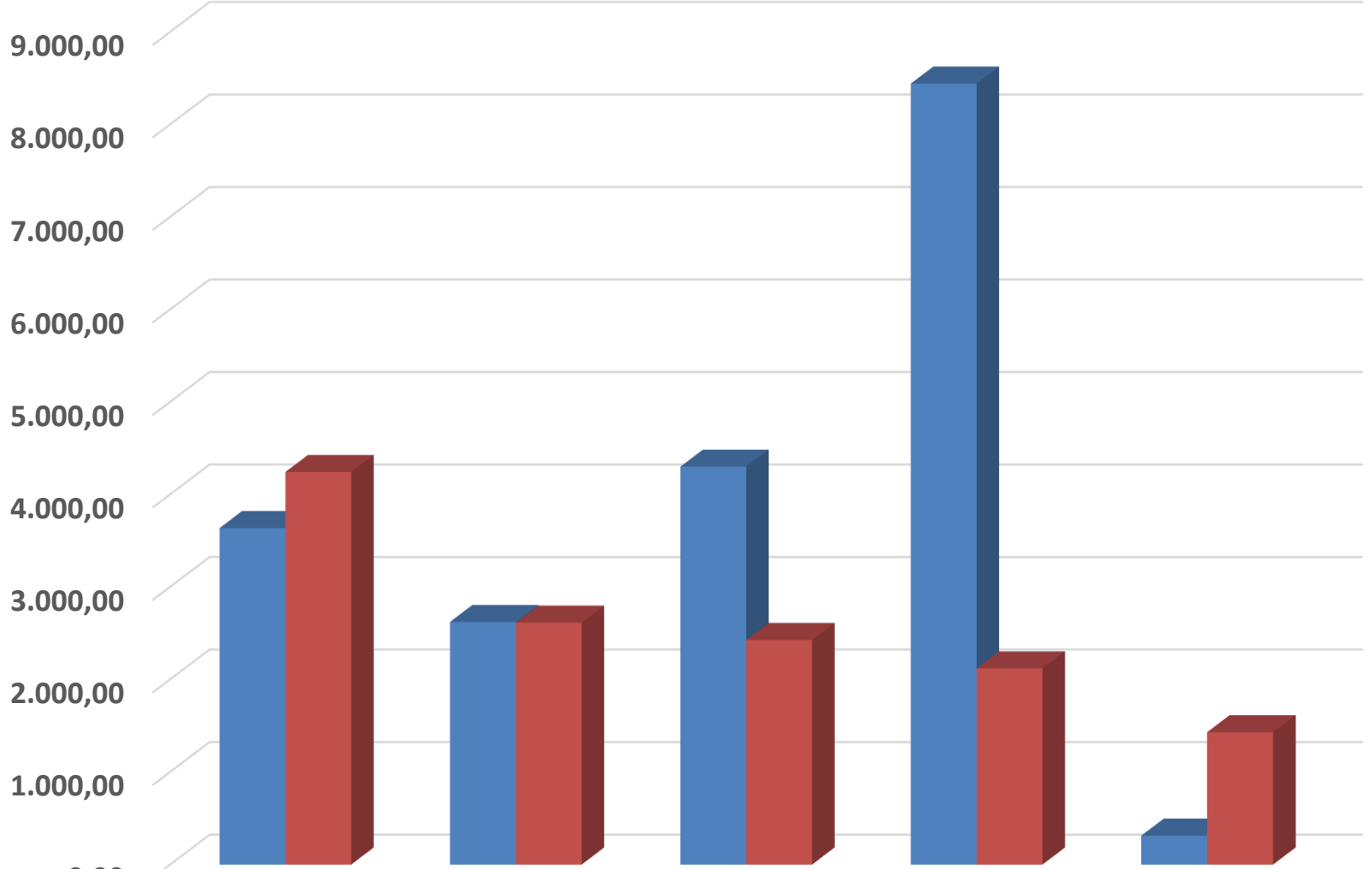
ABD	LİBYA	HOLLANDA	BREZİLYA	KARADAĞ
FRANSA	GÜNEY KORE C.	ROMANYA	HIRVATİSTAN	UKRAYNA
ÇİN	KAMERUN	KOSOVA	JAMAİKA	SRI LANKA
IRAK	İRAN	KKTC	İSVİÇRE	İRLANDA
SURİYE	MISIR	POLONYA	NORVEÇ	AHL SERBEST BÖLGE
KUVEYT	AVUSTURYA	KAZAKİSTAN	HONG KONG	SLOVENYA
ALMANYA	TAYLAND	GÜRCİSTAN	BENİN	BOSNA-HERSEK
BİRLEŞİK ARAP EMİR.	KONGO	UMMAN	MEKSİKA	İST.DERİ SERB.BÖLGE
AVUSTRALYA	HINDİSTAN	BULGARİSTAN	SİNGAPUR	EGE SERBEST BÖLGE
BELÇİKA	İSPANYA	PAKİSTAN	LİTVANYA	NİJERYA
BİRLEŞİK KRALLIK	RUSYA	TUNUS	JAPONYA	
KANADA	BANGLADEŞ	LÜBNAN	BAHREYN	
GÜNEY AFRİKA CUM.	AZERBAYCAN	ÜRDÜN	PANAMA	
SUUDİ ARABİSTAN	İTALYA	TÜRKMENİSTAN	YUNANİSTAN	
İSRAİL	KATAR	BARBADOS	SLOVAKYA	
MAKEDONYA	FİLİPİNLER	BİLİNMEYEN ULKE	URUGUAY	



Afyonkarahisar
Ticaret ve Sanayi
Odası



2014/2015 MAYIS EN FAZLA İHRACAT YAPILAN İLK 5 ÜLKE \$



	ABD	FRANSA	ÇİN	IRAK	SURİYE
■ 2014	3.635,07	2.620,21	4.299,14	8.440,36	311,7005
■ 2015	4.241,34	2.612,76	2.425,32	2.118,05	1.428,22



2015 / MAYIS EN ÇOK İHRACATI YAPILAN İLK 5 SEKTÖR;



■ Madencilik Ürünleri	16.716.000 \$
■ Su Ürünleri ve Hayvansal Mamuller	3.429.000 \$
■ Demir ve Demir Dışı Metaller	707.000 \$
■ Kimyevi Maddeler ve Mamulleri	608.000 \$
■ Makine ve Aksamları	291.000 \$



2014 - 2015 Mayıs Ayı İhracat Değişim Oranları



➤ İlimizde ihracatta başı çeken Madencilik Ürünleri sektöründe geçen sene Mayıs ayına göre yüzde 11,3 düşüş gözlemlenmiştir.

➤ Su Ürünleri ve Hayvancılık Mamullerinde özellikle yumurta ihracatında geçen seneye göre Mayıs ayında yüzde 59,4 oranında büyük bir düşüş yaşanmıştır.

➤ 2015 yılı Mayıs ayında Demir ve Demir Dışı Metaller Sektöründe ise geçen sene ki aynı aya göre yüzde 52,2 düşüş gözlemlenmiştir.

➤ Kimyevi Maddeler ve Mamulleri sektöründe 2014 yılı Mayıs ayına göre 2015 yılında yüzde 38,2 artış gerçekleşmiştir.

➤ Makina ve Aksamları sektöründe geçen seneye göre Mayıs ayında yüzde 90,4 oranında çok büyük bir artış gerçekleşmiştir.

Afyonkarahisar
Ticaret ve Sanayi
Odası



31.05.2015 İHRACATÇI FİRMALARIN KANUNİ MERKEZLERİ BAZINDA SEKTÖR İHRACAT PERFORMANSI (1000 \$)

	2014	2015
Madencilik Ürünleri	18.840,05	16.715,72
Su Ürünleri ve Hayvansal Mamuller	8.454,89	3.429,74
Demir ve Demir Dışı Metaller	1.479,40	707,28
Kimyevi Maddeler ve Mamulleri	439,62	608,61
Makine ve Aksamları	152,73	290,69
Otomotiv Endüstrisi	1.005,11	258,79
Hububat, Bakliyat, Yağlı Tohumlar ve Mamulleri	251,94	246,05
Çimento Cam Seramik ve Toprak Ürünleri	315,15	156,38
Meyve Sebze Mamulleri	501,06	153,46
Kuru Meyve ve Mamulleri	249,68	145,72
Tekstil ve Hammaddeleri	5,18	137,76
Hazırgiyim ve Konfeksiyon	80,99	121,05
Çelik	459,20	71,25
Mobilya,Kağıt ve Orman Ürünleri	108,26	45,53
İklimlendirme Sanayii	0,23	41,59
Elektrik Elektronik ve Hizmet	14,58	8,45



2014/2015 MAYI EN FAZLA İHRACATI YAPILAN İLK 5 SEKTÖR (\$)

