



# 2015 NİSAN DIŐ TİCARET RAPORU

## ATSO DIŐ TİCARET SERVİSİ

\*Tablo ve listeler TİM ve TÜİK istatistikleri ihracat ve ithalat verilerine göre ATSO- DıŐ Ticaret Servisi tarafından derlenmiŐtir.



# 2015 NİSAN / TÜRKİYE İHRACATI

- ❑ Nisan ayında Türkiye'nin ihracatı geçen yılın aynı dönemine göre yüzde 9,8 düşerek **11 milyar 823 milyon dolar** olmuştur.
- ❑ 2015 yılı ilk 4 aylık döneminde ihracat yüzde 8,1 düşüşle **48 milyar 951 milyon dolar** olarak gerçekleşmiştir.
- ❑ Sektörel bazda nisan ayında en fazla ihracatı **1 milyar 843 milyon dolarla** otomotiv sektörü yaparken, bu sektörü kimyevi maddeler ve hazır giyim sektörlerinin takip etmiştir. Verilere göre Nisan ayında en fazla ihracat artışını yüzde 64,6 ile Fındık sektörü yakaladı. Bu sektörü, yüzde 49,6 ile tütün ve yüzde 35,9 ile gemi ve yat sektörü takip etmiştir.





# 2015 NİSAN / TÜRKİYE İHRACATI



Nisan ayında en fazla ihracat yaptığımız 5 ülke **Almanya, İngiltere, Irak, İtalya ve ABD** olmuştur.

Almanya'ya ihracatımız yüzde 9,6, İngiltere'ye yüzde 8,1, Irak'a yüzde 23,4, İtalya'ya yüzde 12,4 düştü. ABD'ye ise yüzde 1,8 artmıştır.

Nisan ayında en fazla ihracat yaptığımız 30 ülke arasında, en yüksek ihracat artışını yüzde 35,9 ile Mısır'a gerçekleştirmiştir.

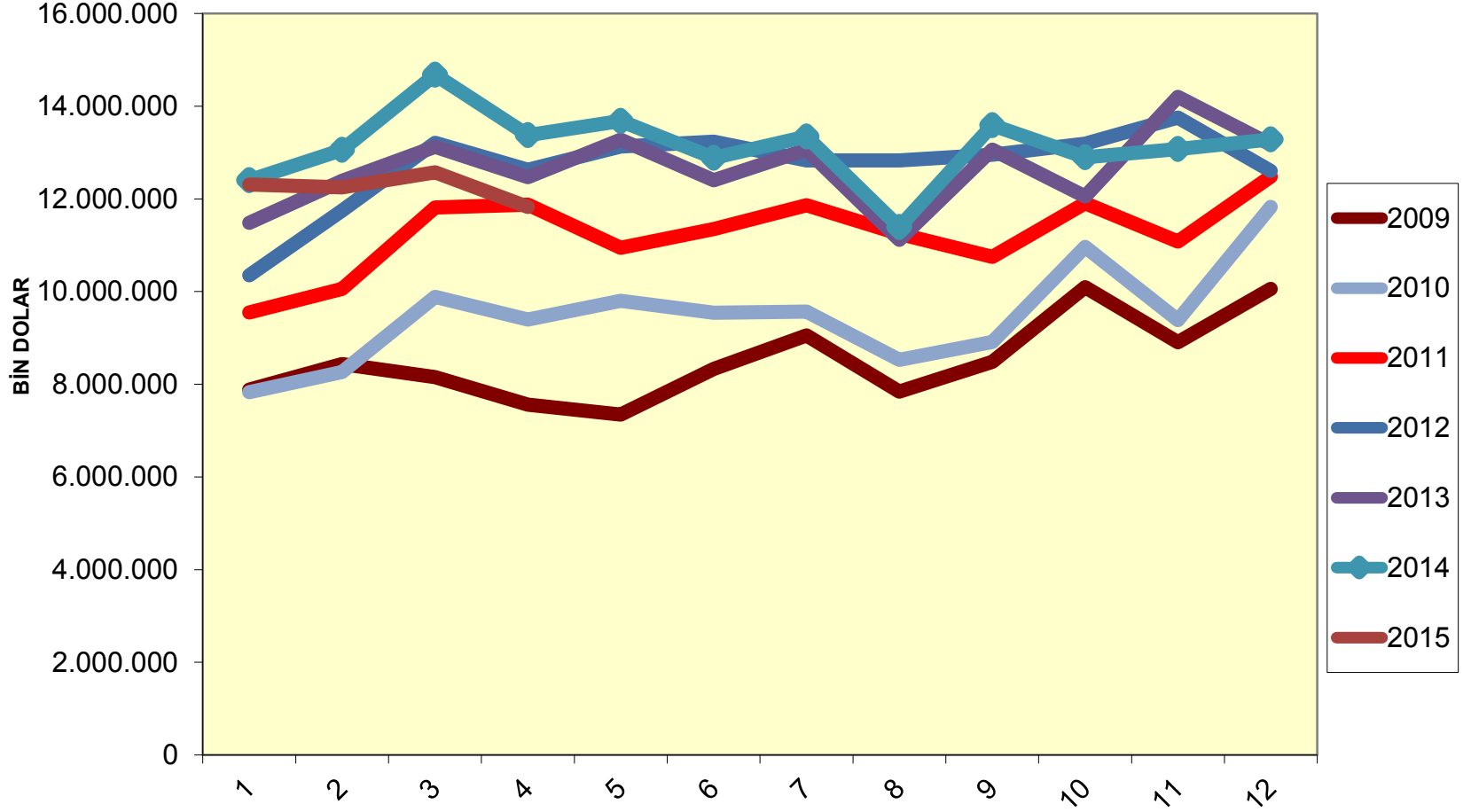
Nisan ayında ihracat artışında öne çıkan ülkeler şöyle olmuştur;

Nisan ayında Umman'a ihracatımız yüzde 181, Singapur'a yüzde 127, Kuveyt'e yüzde 94, Güney Kore'ye yüzde 56 artmıştır.

Afyonkarahisar  
Ticaret ve Sanayi Odası



## AYLIK İHRACAT RAKAMLARINDAKİ DEĞİŞİM, 2009-2015



**Afyonkarahisar  
Ticaret ve Sanayi  
Odası**

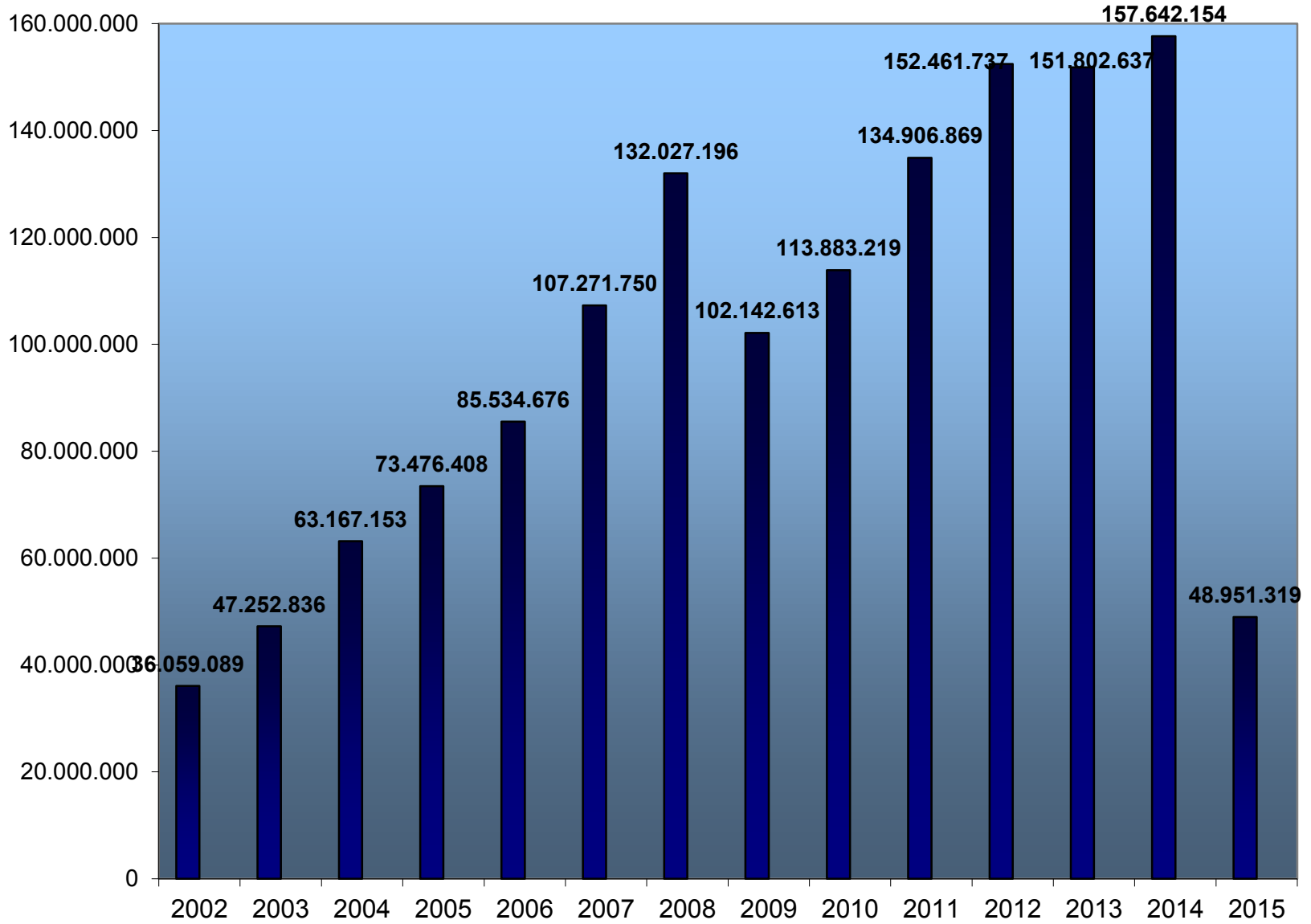




Afyonkarahisar  
Ticaret ve Sanayi  
Odası



## YILLAR İTİBARIYLA TÜRKİYE İHRACATI 2002-2015 (1.000 \$)





# 2015 NİSAN / AFYONKARAHİSAR İHRACATI



Afyonkarahisar  
Ticaret ve Sanayi  
Odası

- İlimizin Nisan ayı ihracatı, geçen yılın aynı ayına göre yüzde 0,8 düşüşle **31 milyon 506 bin dolar** olmuştur.
- İlk 4 aylık ihracatımız ise 2014 yılına göre yüzde 10,5 düşüşle **113 milyon 559 bin dolar** olmuştur.
- 2015 yılı Nisan ayında **66** Ülke ve **2** Serbest Bölgeye İhracat yapılırken geçen sene Mart ayında **68** Ülke ve **3** Serbest Bölgeye İhracat yapılmıştır.



# 2015 NİSAN / AFYONKARAHİSAR İHRACATI

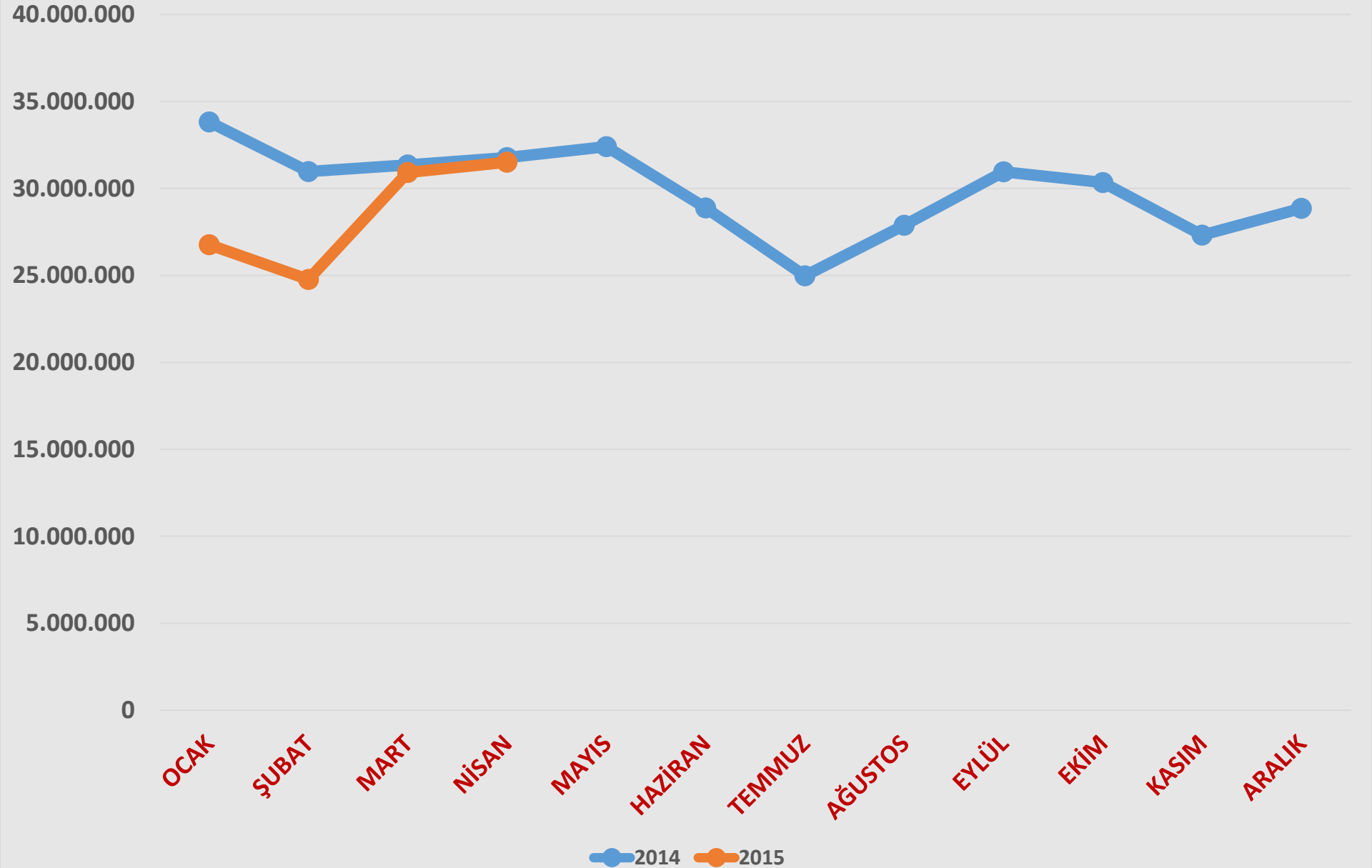


Afyonkarahisar  
Ticaret ve Sanayi  
Odası



- İller sıralamasında Afyonkarahisar geçen sene ki yerini koruyarak 27'nci sırada yer almıştır.
- İstanbul **5 milyar 288 milyon 074 bin dolar** ile birinci sırada, Kocaeli **1 milyar 029 milyon 157 bin dolar** ile ikinci sırada ve Bursa **1 milyar 018 milyon 804 bin dolar** ihracat ile üçüncü sırada yer almıştır.
- Komşu illerimizden sıralamada 8'inci sırada yer alan Denizli **236 milyon 775 bin dolar**, 13'üncü sırada yer alan Konya **131 milyon 591 bin dolar**, 19'uncu sırada yer alan Eskişehir **68 milyon 204 bin dolar**, 37'nci sırada yer alan Isparta **16 milyon 403 bin dolar**, 39'uncu sırada yer alan Kütahya **15 milyon 820 bin dolar**, 40'inci sırada yer alan Burdur **15 milyon 675 bin dolar**, 42'nci sırada yer alan Uşak ise **15 milyon 341 bin dolar** ihracat gerçekleştirmişlerdir.

# AFYONKARAHİSAR İHRACAT DEĞİŞİMİ (2014/2015) \$







# 2015 NİSAN / EN ÇOK İHRACATIN GERÇEKLEŞTİĞİ İLK 5 ÜLKE SIRASIYLA;



➤ IRAK	8.151.000 \$
➤ ABD	4.923.000 \$
➤ ÇİN HALK CUMHURİYETİ	3.199.000 \$
➤ FRANSA	3.037.000 \$
➤ SURİYE	1.184.000 \$



# İlimizden 2015 Yılı Nisan Ayında / İhracat Yapılan Ülkeler

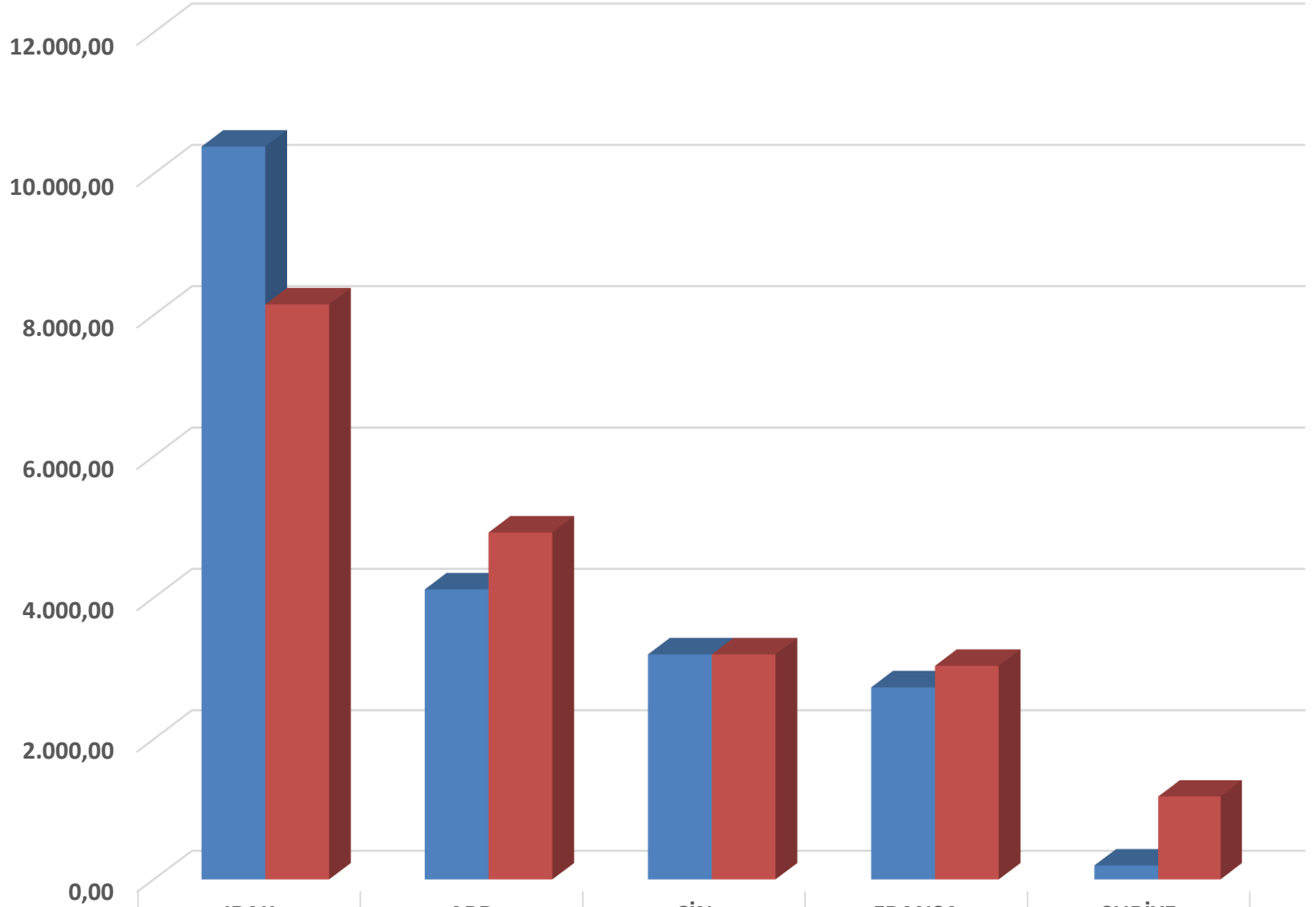


Afyonkarahisar  
Ticaret ve Sanayi Odası



IRAK	SUUDİ ARABİSTAN	KONGO	UKRAYNA	İRAN (İSLAM CUM.)
BİRLEŞİK DEVLETLER	CEZAYİR	KONGO(DEM.CM)E.ZAİRE	TUNUS	LİTVANYA
ÇİN HALK CUMHURİYETİ	BELÇİKA	GINE	DANİMARKA	MOLDAVYA
FRANSA	PAKİSTAN	İSPANYA	ENDONEZYA	AHL SERBEST BÖLG
SURİYE	HİNDİSTAN	TAYLAND	ANGUILLA	HİRVATİSTAN
KUVEYT	ANGOLA	İSVİÇRE	YENİ ZELANDA	
BİRLEŞİK KRALLIK	İTALYA	UMMAN	FAS	
AVUSTRALYA	HONG KONG	KOSOVA	İRLANDA	
LİBYA	AVUSTURYA	VIETNAM	GÜRCİSTAN	
BİRLEŞİK ARAP EM.	MAKEDONYA	POLONYA	MEKSİKA	
KANADA	ROMANYA	MISIR	İST.DERİ SERB.BÖLGE	
ALMANYA	GÜNEY KORE CUMHURİYE	BREZİLYA	SLOVAKYA	
HOLLANDA	BULGARİSTAN	KKTC	LETONYA	
RUSYA FEDERASYONU	LÜBNAN	BANGLADEŞ	SİRBİSTAN	
İSRAİL	KATAR	BARBADOS	YUNANİSTAN	
GÜNEY AFRİKA CUMH.	ÜRDÜN	AZERBAYCAN-NAHÇIVAN	TÜRKMENİSTAN	

# 2014/2015 NİSAN EN FAZLA İHRACAT YAPILAN İLK 5 ÜLKE (\$)



**Afyonkarahisar  
Ticaret ve Sanayi  
Odası**





## 2015 / NİSAN EN ÇOK İHRACATI YAPILAN İLK 5 SEKTÖR;



Afyonkarahisar  
Ticaret ve Sanayi  
Odası

- |  |               |
|--|---------------|
| ■ Maden ve Metaller                              | 19.158.000 \$ |
| ■ Su Ürünleri ve Hayvancılık Mamulleri           | 9.233.000 \$  |
| ■ Demir ve Demir Dışı Metaller                   | 744.000 \$    |
| ■ Kimyevi Maddeler ve Mamulleri                  | 688.000 \$    |
| ■ Hububat, Bakliyat, Yağlı Tohumlar ve Mamulleri | 487.000 \$    |



# 2014 - 2015 Nisan Ayı İhracat Değişim Oranları



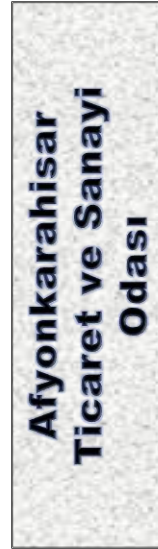
- İlimizde en yüksek ihracatı yapılan Maden ve Metaller sektöründe geçen sene Nisan ayına göre yüzde 8,14 artış gözlemlenmiştir.
- Su Ürünleri ve Hayvancılık Mamullerinde özellikle yumurta ihracatında geçen seneye göre Nisan ayında yüzde 9,4 oranında bir düşüş yaşanmıştır.
- 2015 yılı Nisan ayında Demir ve Demir Dışı Metaller Sektöründe ise geçen sene ki aynı aya göre yüzde 31 düşüş gözlemlenmiştir.
- Kimyevi Maddeler ve Mamulleri sektöründe 2014 yılı Nisan ayına göre 2015 yılında yüzde 27,4 düşüş gerçekleşmiştir.
- Hububat, Bakliyat, Yağlı Tohumlar ve Mamulleri sektöründe geçen seneye göre Nisan ayında yüzde 128 oranında çok büyük bir artış gerçekleşmiştir.

Afiyonkarahisar  
Ticaret ve Sanayi  
Odası



# 30.04.2015 İHRACATÇI FİRMALARIN KANUNİ MERKEZLERİ BAZINDA SEKTÖR İHRACAT PERFORMANSI (1000 \$)

	2014	2015
Madencilik Ürünleri	17.716,01	19.158,22
Su Ürünleri ve Hayvansal Mamuller	10.192,79	9.232,55
Demir ve Demir Dışı Metaller	1.072,03	744,22
Kimyevi Maddeler ve Mamulleri	948,39	687,73
Hububat, Bakliyat, Yağlı Tohumlar ve Mamulleri	213,48	487,27
Meyve Sebze Mamulleri	784,46	260,12
Çimento Cam Seramik ve Toprak Ürünleri	371,70	230,67
Çelik	0,94	219,01
Makine ve Aksamları	58,84	165,77
Kuru Meyve ve Mamulleri	116,57	96,09
Hazırgiyim ve Konfeksiyon	77,87	65,85
Mobilya,Kağıt ve Orman Ürünleri	34,44	55,53
Fındık ve Mamulleri	0,00	40,29
Otomotiv Endüstrisi	146,17	21,75
Savunma ve Havacılık Sanayii	0,00	20,34
Elektrik Elektronik ve Hizmet	22,44	11,88
Tekstil ve Hammaddeleri	11,25	5,03
Deri ve Deri Mamulleri	0,00	3,27
İklimlendirme Sanayii	2,04	0,37



## 2014/2015 NİSAN EN FAZLA İHRACATI YAPILAN İLK 5 SEKTÖR (\$)

