



2015 ŐUBAT DIŐ TİCARET RAPORU

ATSO DIŐ TİCARET SERVİSİ

*Tablo ve listeler TİM ve TÜİK istatistikleri ihracat ve ithalat verilerine göre ATSO- DıŐ Ticaret Servisi tarafından derlenmiŐtir.



2015 ŞUBAT / TÜRKİYE İHRACATI

- ❑ Şubat ayında ihracat geçen yılın aynı ayına göre yüzde 13 düşerek **10 milyar 495 milyon dolar** olmuştur.
- ❑ Ocak-Şubat döneminde ihracat yüzde 6,7 düşüşle **22 milyar 826 milyon dolar** olmuştur.
- ❑ Sektörel bazda şubat ayında en fazla ihracatı **1 milyar 705 milyon dolarla** otomotiv sektörü yaparken, bu sektörü **1 milyar 267 milyon dolarla** hazır giyim ve konfeksiyon sektörü ile **1 milyar 175 milyon dolarla** kimyevi maddeler ve mamulleri sektörü takip etmiştir.



Afyonkarahisar
Ticaret ve Sanayi Odası





2015 ŞUBAT / TÜRKİYE İHRACATI

Şubat ayında en fazla ihracat yapılan ilk 5 ülke Almanya, İngiltere, Irak, ABD ve İtalya olmuştur.

Almanya'ya ihracat yüzde 11,8, Irak'a ihracat yüzde 26,7, İtalya'ya ihracat yüzde 15,7 gerilemiştir. Diğer taraftan İngiltere'ye ihracat yüzde 5,1, ABD'ye ihracat yüzde 16,5 artış göstermiştir. En fazla ihracat yapılan 30 ülke arasında, en yüksek artış yüzde 19,9 ile İran'a gerçekleştirmiştir.

Şubatta ihracat artışında önce çıkan ülkeler ise şöyle olmuştur; Kuveyt'e ihracat yüzde 164, Katar'a ihracat yüzde 116, Yemen'e ihracat yüzde 110, Singapur'a ihracat yüzde 97, Gine'ye ihracat yüzde 95, Umman'a ihracat yüzde 86 artmıştır.

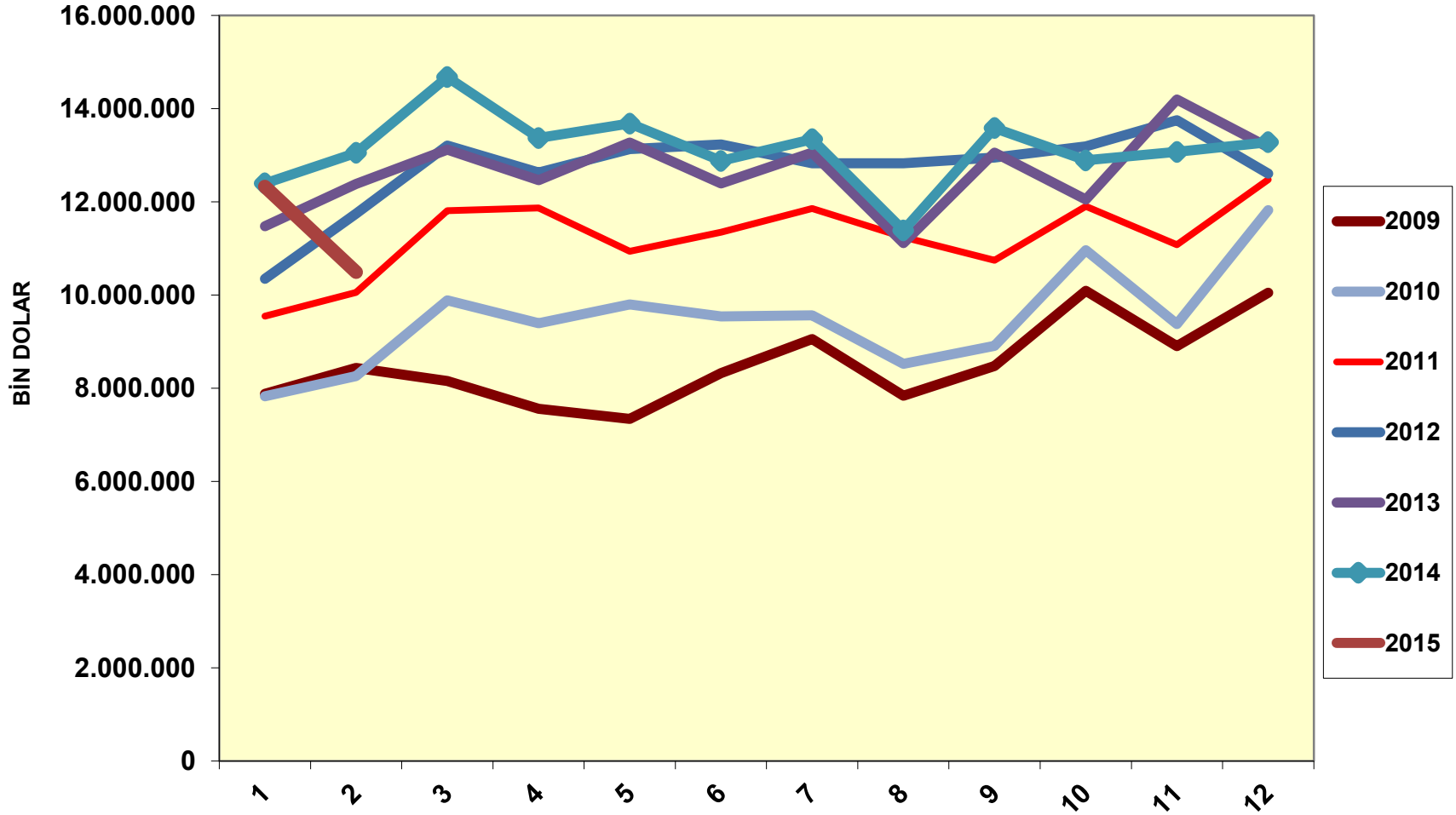
Şubat ayında AB'ye ihracat yüzde 11,2, Afrika'ya ihracat yüzde 28,3, Ortadoğu'ya ihracat yüzde 7,5 gerilerken, Kuzey Amerika'ya ihracat yüzde 14,1 ve Uzakdoğu ülkelerine ihracat yüzde 12,1 artış göstermiştir.



Afyonkarahisar
Ticaret ve Sanayi Odası



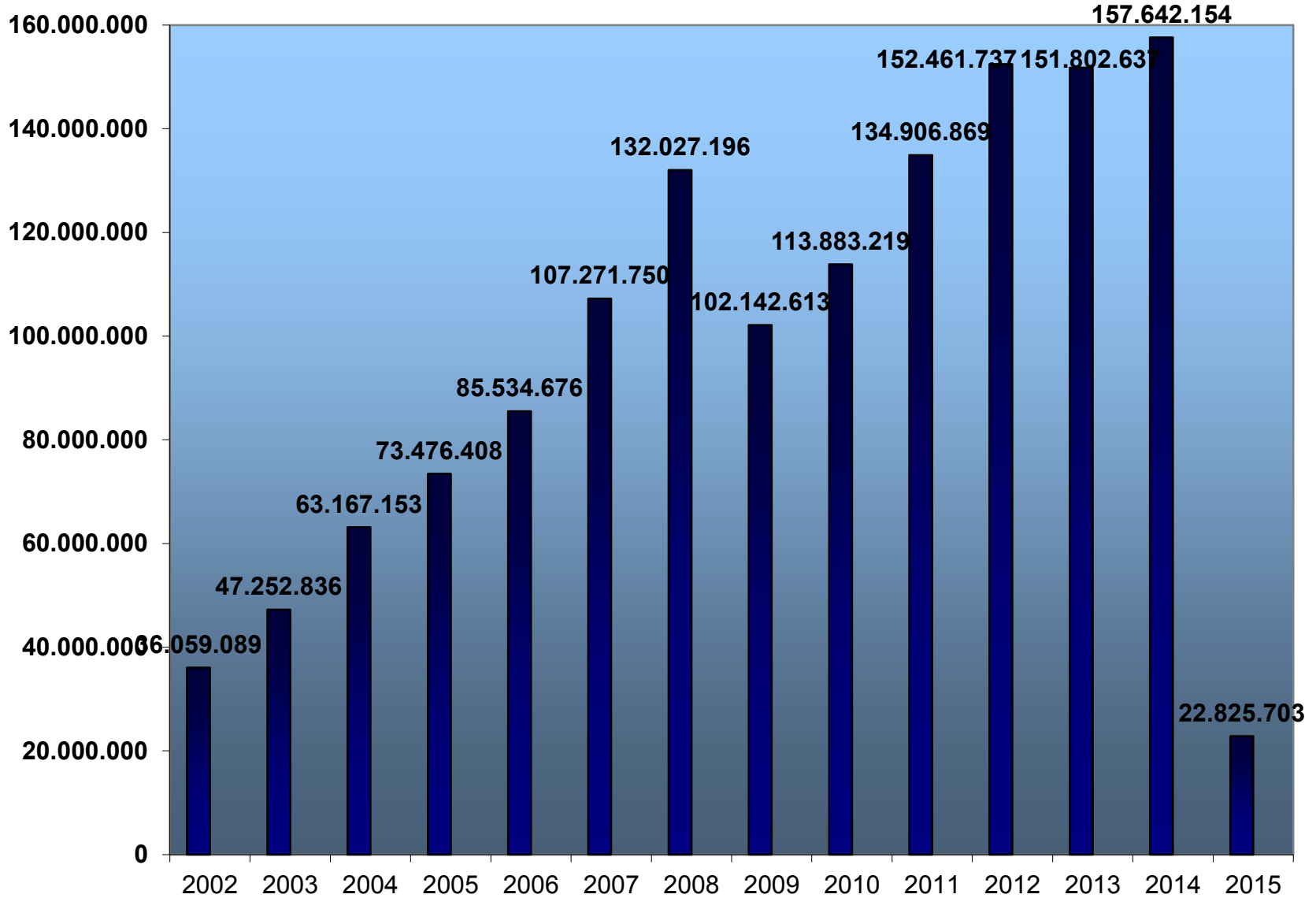
AYLIK İHRACAT RAKAMLARINDAKİ DEĞİŞİM, 2009-2015



Afyonkarahisar
Ticaret ve Sanayi
Odası



YILLAR İTİBARIYLA TÜRKİYE İHRACATI 2002-2015 (1.000 \$)



Afyonkarahisar
Ticaret ve Sanayi
Odası





2015 ŞUBAT / AFYONKARAHİSAR İHRACATI



Afyonkarahisar
Ticaret ve Sanayi
Odası

- İlimizin Şubat ayı ihracatı, geçen yılın aynı ayına göre yüzde 20 düşüşle **24 milyon 764 bin dolar** olmuştur.
- İlk 2 aylık ihracatımız ise 2014 yılına göre yüzde 19,2 düşüşle **51 milyon 533 bin dolar** olmuştur.
- 2015 yılı Şubat ayında **66** Ülke ve **1** Serbest Bölgeye İhracat yapılırken geçen sene Şubat ayında **69** Ülke ve **2** Serbest Bölgeye İhracat yapılmıştır.



2015 ŞUBAT / AFYONKARAHİSAR İHRACATI

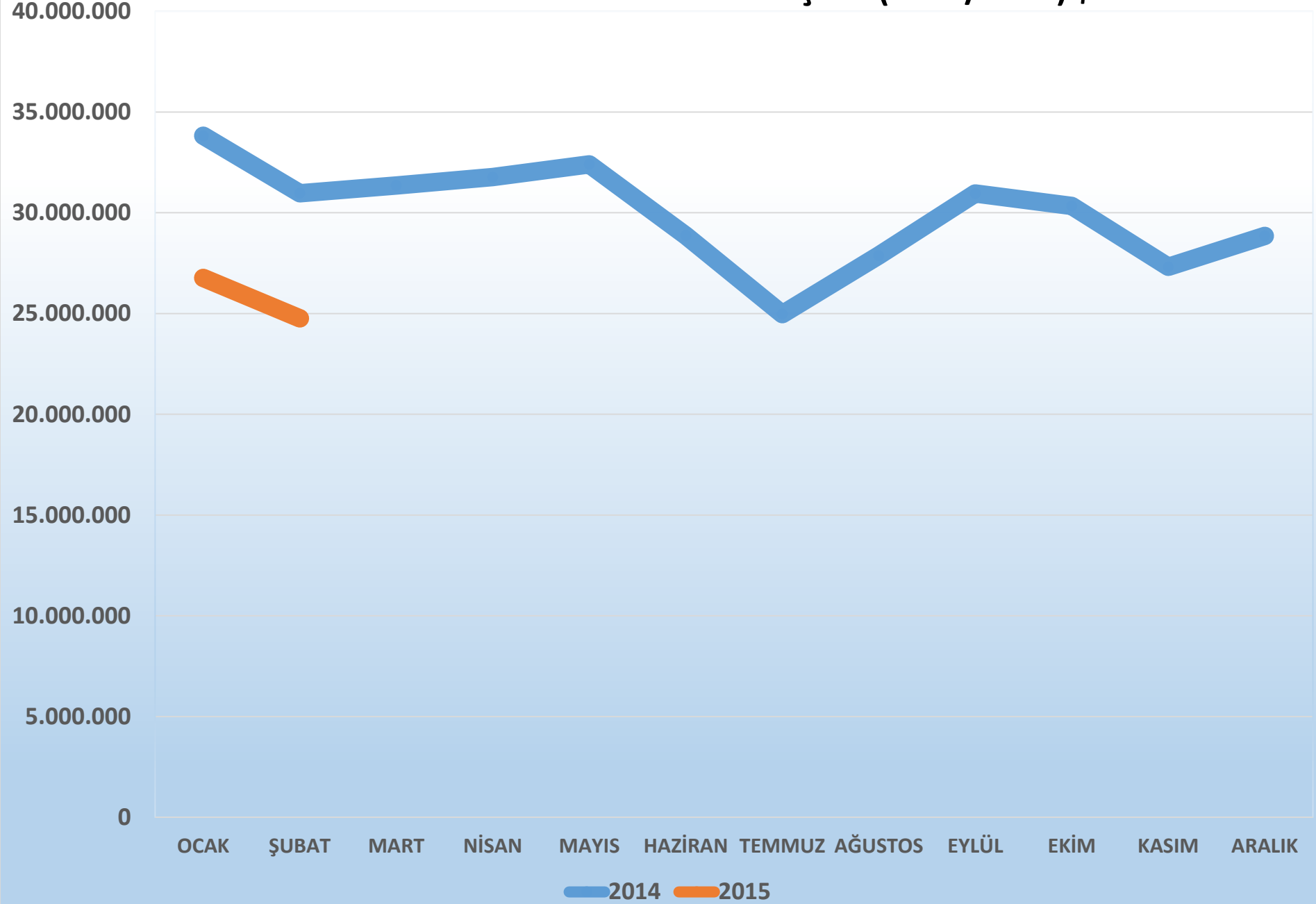


Afyonkarahisar
Ticaret ve Sanayi
Odası



- İller sıralamasında Afyonkarahisar geçen sene şubat ayına göre bir basamak yükseliş gerçekleştirerek 26'ncı sırada yer almıştır.
- İstanbul **4 milyar 643 milyon 199 bin dolar** ile birinci sırada, Bursa **969 milyon 582 bin dolar** ile ikinci sırada ve Kocaeli **907 milyon 601 bin dolar** ihracat ile üçüncü sırada yer almıştır.
- Komşu illerimizden sıralamada 8'inci sırada yer alan Denizli **214 milyon 566 bin dolar**, 14'üncü sırada yer alan Konya **112 milyon 705 bin dolar**, 18'inci sırada yer alan Eskişehir **66 milyon 259 bin dolar**, 33'üncü sırada yer alan Uşak **16 milyon 293 bin dolar**, 41'inci sırada yer alan Kütahya **12 milyon 962 bin dolar**, 46'ncı sırada yer alan Isparta **11 milyon 665 bin dolar**, 48'inci sırada yer alan Burdur ise **8 milyon 737 bin dolar** ihracat gerçekleştirmişlerdir.

AFYONKARAHİSAR İHRACAT DEĞİŞİMİ (2014/2015) \$





2015 ŞUBAT / EN ÇOK İHRACATIN GERÇEKLEŞTİĞİ İLK 5 ÜLKE SIRASIYLA;



➤ IRAK	8.216.000 \$
➤ ABD	3.382.000 \$
➤ FRANSA	1.668.000 \$
➤ ÇİN HALK CUMHURİYETİ	1.557.000 \$
➤ SURİYE	1.088.000 \$

Afyonkarahisar
Ticaret ve Sanayi
Odası





İlimizden 2015 Yılı Şubat Ayında / İhracat Yapılan Ülkeler



Afyonkarahisar
Ticaret ve Sanayi Odası



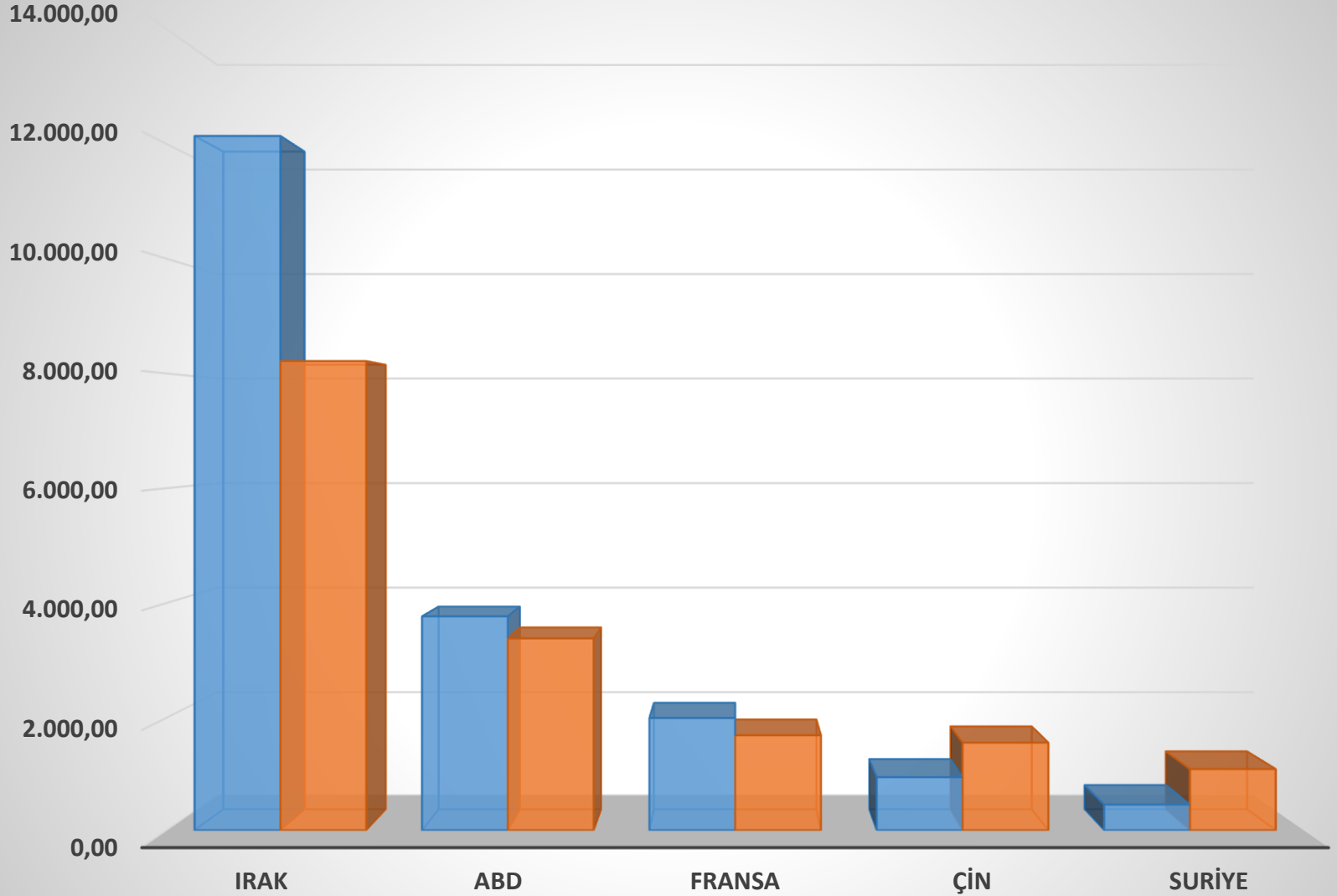
IRAK	MISIR	VIETNAM	BREZİLYA	KAMERUN
BİRLEŞİK DEVLETLER	KUVEYT	TÜRKMENİSTAN	ENDONEZYA	İSVİÇRE
FRANSA	HOLLANDA	LÜBNAN	GÜNEY AFRİKA CU.	LİTVANYA
ÇİN	CEZAYİR	KONGO	PANAMA	GÜRCİSTAN
SURİYE	HONG KONG	KIRGIZİSTAN	FAS	MALTA
BELÇİKA	İSPANYA	MALEZYA	NİJERYA	EGE SERBEST BÖLGE
BİRLEŞİK KRALLIK	PERU	ROMANYA	LİBYA	LETONYA
BİRLEŞİK ARAP EMİR.	KOSOVA	SINGAPUR	ARNAVUTLUK	
KANADA	AVUSTURYA	KKTC	MAKEDONYA	
İSRAİL	BENİN	BULGARİSTAN	DANİMARKA	
PAKİSTAN	RUSYA FEDERASYONU	TUNUS	UMMAN	
ALMANYA	İTALYA	KATAR	NIKARAGUA	
HİNDİSTAN	TAYLAND	POLONYA	ÜRDÜN	
AVUSTRALYA	İRAN	ANGOLA	GANNA	
SUUDİ ARABİSTAN	AZERBAYCAN	GABON	GÜNEY KORE	



Afyonkarahisar
Ticaret ve Sanayi
Odası



2014/2015 ŞUBAT EN FAZLA İHRACAT YAPILAN İLK 5 ÜLKE (\$)



	İRAK	ABD	FRANSA	ÇİN	SURIYE
2014	12.139,58	3.765,53	1.994,07	942,78	456,865
2015	8.216,34	3.381,94	1.687,61	1.557,45	1.088,08



2015 / ŞUBAT EN ÇOK İHRACATI YAPILAN İLK 5 SEKTÖR;



■ Maden ve Metaller	11.564.000 \$
■ Su Ürünleri ve Hayvancılık Mamulleri	9.548.000 \$
■ Kimyevi Maddeler ve Mamulleri	584.000 \$
■ Meyve ve Sebze Mamulleri	583.000 \$
■ Hububat, Bakliyat, Yağlı Tohumlar ve Mamulleri	573.000 \$



2014 - 2015 Şubat Ayı İhracat Değişim Oranları



- İlimizde en yüksek ihracatı yapılan Maden ve Metaller sektöründe geçen sene Şubat ayına göre yüzde 4,4 düşüş gözlemlenmiştir.
- Su Ürünleri ve Hayvancılık Mamullerinde özellikle yumurta ihracatında geçen seneye göre Şubat ayında yüzde 25 oranında bir düşüş yaşanmıştır.
- Kimyevi Maddeler ve Mamulleri sektöründe ihracat 2014 yılı Şubat ayına göre yüzde 37 düşmüştür.
- Meyve ve Sebze Mamulleri sektöründe geçen seneye göre Şubat ayında yüzde 50 oranında artış gerçekleşmiştir.
- 2015 yılı Şubat ayında Hububat, Bakliyat, Yağlı Tohumlar ve Mamullerinde Sektöründe ise geçen sene ki aynı aya göre yüzde 73,4 düşüş gözlemlenmiştir.

Afyonkarahisar
Ticaret ve Sanayi
Odası



28.02.2015 İHRACATÇI FİRMALARIN KANUNİ MERKEZLERİ BAZINDA SEKTÖR İHRACAT PERFORMANSI (1000 \$)

SEKTÖR	Şub.14	Şub.15
Madencilik Ürünleri	12.075,59	11.546,00
Su Ürünleri ve Hayvansal Mamuller	12.718,51	9.547,62
Kimyevi Maddeler ve Mamulleri	930,38	584,44
Meyve Sebze Mamulleri	387,26	583,28
Hububat, Bakliyat, Yağlı Tohumlar ve Mamulleri	2.153,81	572,96
Demir ve Demir Dışı Metaller	1.063,52	498,38
Çelik	304,70	434,07
Makine ve Aksamları	103,23	228,06
Kuru Meyve ve Mamulleri	205,43	219,65
Çimento Cam Seramik ve Toprak Ürünleri	371,35	192,31
Fındık ve Mamulleri	76,41	114,45
Hazırgiyim ve Konfeksiyon	0,00	71,86
Yaş Meyve ve Sebze	0,00	49,20
Elektrik Elektronik ve Hizmet	26,37	48,48
Mobilya,Kağıt ve Orman Ürünleri	69,04	37,18
Savunma ve Havacılık Sanayii	0,00	19,74
İklimlendirme Sanayii	40,66	7,10
Otomotiv Endüstrisi	201,96	6,27
Deri ve Deri Mamulleri	0,00	2,75
Diğer Sanayi Ürünleri	0,00	0,00
Halı	0,00	0,00
Mücevher	3,69	0,00
Süs Bitkileri ve Mam.	0,00	0,00
Tekstil ve Hammaddeleri	2,49	0,00



Afiyonkarahisar
Ticaret ve Sanayi
Odası



2014/2015 ŞUBAT EN FAZLA İHRACATI YAPILAN İLK 5 SEKTÖR (\$)

